

**PROSEFOR**

**CURSO NACIONAL  
SOBRE IDENTIFICACION, SELECCION Y  
MANEJO DE RODALES SEMILLEROS**

**MEMORIAS**

**Agosto 1 al 5 de 1994  
Baja Verapaz, Guatemala**

**CATIE/Danida**



## CONTENIDO

Presentación.....	ii
Objetivos y alcances del PROSEFOR en Guatemala..... Luis Fernando Jara, Asistente Técnico, PROSEFOR	iii
La variación natural como base para el mejoramiento genético forestal..... Francisco Mesén, Genetista Forestal, PROSEFOR	1
Selección de especies y procedencias forestales..... Francisco Mesén, Genetista Forestal, PROSEFOR	11
Introducción al mejoramiento genético forestal..... Francisco Mesén, Genetista Forestal, PROSEFOR	29
Producción y rendimientos de rodales semilleros en Guatemala.....	45
Procedimientos para la identificación de rodales semilleros..... Rodolfo Salazar, Líder PROSEFOR	51
Establecimiento y manejo de rodales semilleros..... Francisco Mesén, Genetista Forestal, PROSEFOR	59
Ventajas y desventajas del establecimiento de un registro nacional de rodales semilleros..... Luis Fernando Jara, PROSEFOR y Julio Olano, Servicio Forestal, DGRNR	71
Manejo de rodales semilleros a partir de bosques naturales de <i>P. caribaea</i> y <i>P. oocarpa</i> en Petén y Zacapa, Guatemala..... José Lewald, AGROSELVA, S.A.	75
Consideraciones para el cálculo de costos e ingresos en la producción de semillas forestales..... Enrique Trujillo, Jefe del BLSF, PROSEFOR	81
Clasificación de fuentes de producción de semillas forestales..... Francisco Mesén, Genetista Forestal, PROSEFOR	93
Cálculo de áreas para producción de semillas forestales..... Luis Fernando Jara, Asistente Técnico, PROSEFOR	99

## PRESENTACION

El presente curso nacional "Identificación, Selección y Manejo de Rodales Semilleros" que ha organizado la Dirección General de Bosques y Vida Silvestre (DIGEBOS) y el Proyecto Semillas Forestales (PROSEFOR) del CATIE, se enmarca dentro de las actividades que se han programado para el presente año en Guatemala. Este documento contiene un resumen de los principales puntos expuestos por los conferencistas de cada tema en particular.

El curso pretende capacitar y demostrar a los técnicos profesionales y medios de las empresas reforestadoras y de las entidades gubernamentales relacionadas con la actividad reforestadora en el país, los principios y criterios básicos para una adecuada selección y manejo de las fuentes semilleras de las especies prioritarias identificadas para reforestación.

Con este entrenamiento, se espera apoyar el proceso de identificación de rodales semilleros que ha iniciado el Banco de Semillas Forestales (BANSEFOR) de la DIGEBOS en asocio con el PROSEFOR en el sentido de ampliar la gama de posibles fuentes de germoplasma de mejor calidad fenotípica y de mayor representatividad de condiciones medio ambientales. Las empresas forestales poseen un alto potencial para la selección de rodales semilleros a partir de sus plantaciones que han sido establecidas y manejadas adecuadamente, como también de manchas de bosques naturales que se pueden constituir en valiosas fuentes de material vegetal.

Hasta la fecha el BANSEFOR ha logrado identificar 30 rodales semilleros de algunas especies de pinos, eucaliptus y teca en todo el país, localizados principalmente en las zonas II, III, V y VI. Se tiene como meta para el final del presente año, identificar un centenar de rodales en las zonas de las especies prioritarias, evaluar y seleccionar fenotípica y estratégicamente las mejores fuentes y registrar los rodales de alta calidad para iniciar su manejo y recolección de semilla.

Especial agradecimiento a todos los conferencistas y personal del BANSEFOR por la preparación de los materiales, al Proyecto Madeleña de Guatemala por su continuo apoyo, a la Gremial Forestal por su constante colaboración y a Edith Garita de PROSEFOR por el levantamiento de textos y edición.

**Luis Fernando Jara N.**  
**Coordinador Curso**

## OBJETIVOS Y ALCANCES DEL PROSEFOR EN GUATEMALA

Luis Fernando Jara  
Asistente Técnico, PROSEFOR, CATIE

### JUSTIFICACION

La cobertura forestal en América Central y República Dominicana se ha reducido entre 1965 y 1984 en un 28% sobre el área total, a una tasa anual de 1.47% (WRI, 1988). Esta cifra es aún más alarmante si se toma en cuenta que para 1965 el área total ocupada por bosques era sólo del 47%, y a la tasa decreciente mencionada, ésta se redujo al 34% (Cuadro 1).

Cuadro 1. Cambio de la cobertura forestal en los países miembros del CATIE 1965 - 1984

País	Area Km <sup>2</sup>	1965		1984		Cambio	
		bosques km <sup>2</sup>	%	bosques km <sup>2</sup>	%	bosques km <sup>2</sup>	%
Costa Rica	50660	29390	58	15990	32	13400	-46
República Dominicana	48380	6645	14	4280	9	2365	-36
El Salvador	20720	1970	10	1160	6	810	-41
Guatemala	108430	52480	48	42300	39	10180	-19
Honduras	111890	52900	47	37400	33	15500	-29
Nicaragua	118750	61870	52	40400	34	21470	-35
Panamá	75990	46180	61	40500	53	5680	-12
Total	534820	251435	47	182030	34	69405	-28

Fuente WRI 1988.

Las implicaciones del proceso de deforestación sobre los demás recursos naturales son cuantiosos para la economía de la región y para el bienestar de sus habitantes. La deforestación acelera la erosión de los suelos, reduce la capacidad productiva de los mismos y afecta la retención de agua de las cuencas, con los consiguientes impactos sobre el abastecimiento hidroeléctrico y el suministro de agua a las poblaciones.

En Guatemala, la reducción de la cobertura forestal entre 1965 y 1984 fue alrededor del 19% (WRI, 1988). Según Leonard (1986) citado por PAFG (1991), la desaparición de la

cobertura boscosa se estima que oscila entre 40.000 y 60.000 ha/año. De acuerdo con un modelo reciente de simulación (Escobar, citado por PAFG, 1991), el 23 % de dicha deforestación sucede en bosques de coníferas (12.600 ha) y el 77 % en formaciones de latifoliadas (43.000 ha). La mayor parte de la desaparición del componente arboreo ocurre en El Petén y Las Verapaces (38.000 ha/año).

Este proceso se debe principalmente a la colonización de nuevas tierras para establecer sistemas de producción agrícola (90%), incendios forestales (8%) y aprovechamientos forestales (2%)(De Camino, R. 1990, citado por PAFG, 1991). Sin embargo, el consumo de leña como fuente energética es otro factor que incide en la destrucción de los bosques; aunque no se consideró en las cifras anteriores, para 1990 se estimó en 15 millones de metros cúbicos a nivel de hogares y pequeña industria (Martínez, 1984).

## **BOSQUES EN GUATEMALA**

El país cuenta con excelentes condiciones naturales y geográficas para el desarrollo del sector forestal, entre las más destacadas se encuentran: la ubicación cercana y fácil acceso a los mercados internacionales, la diversidad y el rápido crecimiento de las especies forestales. Casi el 70% de los suelos del país son de aptitud forestal, ya sea para la producción (56%) o para la protección (13%) (PAFG, 1990).

Se estima que Guatemala posee una cobertura arbórea de aproximadamente 43.754 km<sup>2</sup> que corresponde a alrededor del 40% del territorio nacional, de los cuales 35.658 km<sup>2</sup> (81.5%) son bosques latifoliados y 8.096 km<sup>2</sup> (18.5%) son coníferas. La mayor proporción de los bosques latifoliados se encuentran en El Petén. Le siguen la región II (Verapaces), VII (Noroccidente) y III (Nororiente) tanto para los bosques de latifoliadas como para los de coníferas. Las regiones más deforestadas son la I (Metropolitana), V (Central) y IV (Suroriente).

A pesar de que las coníferas cubren tan sólo el 7.4% del territorio nacional (18.5% de los bosques) y constituyen el 19% del inventario total de madera en pie del país, éstas contribuyen con algo más del 50% de la madera que procesa la industria nacional (PAFG, 1991).

De acuerdo con los estudios de uso potencial de la tierra (SEGEPLAN-INAFOR-IGN, citado por PAFG, 1991), el 26.4% de la superficie del país es apto para el desarrollo agrícola (clases I a IV); 21.4% para pastos, cultivos perennes o forestales (clases V y VI); el 37.1% para bosques productores (clase VII) y 14.1% para bosques protectores y vida silvestre (clase VIII). De esta forma, se observa el desbalance pronunciado entre el uso potencial y el uso actual de los suelos, lo que arroja aproximadamente 30.000 km<sup>2</sup> que deben ser reforestados o manejados para su recuperación.

Por otro lado, según Leonard, (1987) citado por PAFG (1991), el área de suelos de ladera del país se estima en 89.433 km<sup>2</sup> que corresponden al 82.2% de la superficie total, de los cuales el 74.3% están clasificados como susceptibles o muy susceptibles a la erosión. La sobreutilización de la tierra sin aplicar las técnicas de conservación adecuadas en laderas, conlleva a la remoción de la capa fértil del suelo; de acuerdo al Perfil Ambiental de Guatemala (URL, 1987), anualmente se pierden casi 1.5 toneladas de suelo/km<sup>2</sup>.

Por éstas razones y por otras de carácter social y macroeconómicas, los sectores políticos de los países de Centro América están dando cada vez más atención a la importancia que tienen los ecosistemas forestales. Los presidentes de estos países suscribieron un acuerdo con la Comisión Centroamericana del Medio Ambiente y Desarrollo (CCDA), en donde se le dió prioridad al manejo de los bosques tropicales. Es así como cada uno de los países ha preparado o tiene en proceso los "Planes de Desarrollo Forestal" enmarcados dentro del Plan de Acción Forestal Tropical. La CCDA apoyó la preparación del Plan de Acción Forestal para Centro América, realizado por el CATIE y el Instituto Mundial de Recursos, con la financiación de la AID-ROCAP para la región.

## **REFORESTACION**

Desde hace más de doce años, el CATIE, en coordinación con las entidades forestales nacionales, inició un proceso intensivo de investigación silvicultural, principalmente sobre la vertiente del Pacífico. El producto de este esfuerzo la región cuenta con más de 30 especies forestales identificadas para plantaciones bajo diferentes condiciones ambientales, para satisfacer la demanda de productos y subproductos forestales. Además, ha generado una gama de conocimientos y tecnología para el manejo y aprovechamiento de plantaciones, ha fortalecido las instituciones forestales nacionales y ha iniciado el proceso de identificación de fuentes de material vegetal de mejor calidad genética.

De acuerdo a FAO (1981) presentado en el Cuadro 2, el área total plantada en la región entre 1980 y 1985, fue aproximadamente de 83.000 ha, de las cuales una tercera parte corresponde a especies latifoliadas y el remanente a coníferas.

Cuadro 2. Estimación del área de plantación industrial entre 1980 y 1985

País	Hoja ancha		Coníferas		Total		Tasa de reforestación anual
	1980 ha	1985 ha	1980 ha	1985 ha	1980 ha	1985 ha	
Costa Rica	1700	3000	1100	1600	2800	4600	360
República Dominicana	--	--	5700	8200	5700	8200	500
El Salvador	1100	1600	400	550	1500	2150	130
Guatemala	6300	22300	9500	33500	15800	55800	8000
Honduras	--	--	--	--	--	--	--
Nicaragua	--	--	1300	6300	1300	6300	1000
Panamá	500	600	3500	5200	4000	5800	360
<b>Total</b>	<b>9600</b>	<b>27500</b>	<b>21500</b>	<b>55350</b>	<b>31100</b>	<b>82850</b>	<b>10350</b>

Fuente FAO, 1981.

Las estimaciones de áreas para plantación entre 1987 y 1992, basadas en los planes de acción forestal disponibles (mayo de 1990), se presentan en el Cuadro 3. Se esperaba sólo para el año 1992 el establecimiento de cerca de 50.000 ha con especies forestales y para el quinquenio 1987 - 1992, un total aproximado a las 170.000 ha, cifra que es relevante y de consideración para el desarrollo del sector forestal regional. No obstante, no se logró cumplir con estas metas anuales debido a implicaciones económicas, sociales, políticas y técnicas. Además, las posibilidades de éxito para estos programas dependen en gran medida de la selección correcta de las especies y procedencias forestales y de la calidad de las fuentes o rodales semilleros.

Cuadro 3. Estimación anual de áreas de plantación 1987-1992, basado en los planes nacionales de acción forestal disponibles. Los números en paréntesis han sido transferidos del Cuadro 2 o son extrapolaciones. (A mayo, 1990).

País	1987 ha	1988 ha	1989 ha	1990 ha	1991 ha	1992 ha
Costa Rica	2000	5000	8000	12000	16000	25000
República Dominicana	(500)	(500)	(500)	(500)	(500)	(500)
El Salvador	(130)	650	4000	(4000)	(4000)	(4000)
Guatemala	(2000)	2051	2488	(4968)	(5000)	(5000)
Honduras	--	3500	5400	5400	5400	5400
Nicaragua	(1000)	(1000)	6350	7480	8680	9730
Panamá	(360)	(360)	(360)	(360)	(360)	(360)
<b>Total</b>	<b>5990</b>	<b>15061</b>	<b>27098</b>	<b>34708</b>	<b>39940</b>	<b>49990</b>

Específicamente para el caso de Guatemala, la actividad reforestadora data desde la creación del INAFOR en 1974, orientada a la producción de madera para aserrío, principalmente con las especies de los géneros *Pinus* y *Cupressus*. Con el advenimiento del Programa de Incentivos Fiscales para la Reforestación (1975), se estimuló levemente la actividad, teniendo como efecto hasta 1983 la reforestación de 7.500 ha por el sector privado y de 35.948 ha por el INAFOR (PAFG, 1991).

Durante el período 1984 a 1988 se alcanzó un promedio de 2.000 ha/año. En 1989 se estructuró el programa de reforestación masiva del nororiente, conocido como "Programa de las 5.000 ha", llegándose a plantar 8.000 ha. Por lo tanto, entre 1984 y 1989 se plantó un total de 18.000 ha en el país con fines industriales (DIGEBOS, 1989).

De acuerdo a las cifras oficiales, se estima que en Guatemala se ha reforestado aproximadamente 62.000 ha en el período comprendido entre 1976 y 1989. Esta cifra es dudosa por las siguientes razones: no existe un registro detallado de las plantaciones; tampoco un sistema de monitoreo ni seguimiento de las mismas para evaluar sobrevivencia, crecimiento, área, manejo, entre otras (PAFG, 1989).

Algunos de los objetivos generales del Plan de Acción para Guatemala (PAFG, 1991) en relación con el establecimiento de plantaciones forestales, para el quinquenio 1991 - 1996, se tiene:

- Reducir la deforestación de tierras de aptitud forestal y el avance de la frontera agrícola mediante el incremento de la valoración del bosque y el desarrollo de políticas para el uso de la tierra de acuerdo a su aptitud.
- Promover la reforestación de áreas forestales sin bosque para proveer al país con los productos forestales que requiere.
- Incrementar la productividad de los bosques remanentes, sometiéndolos a manejo sostenido.
- Coordinar y promover las inversiones pública y privada en actividades forestales.

Algunas de las estrategias del PAFG para lograr los objetivos anteriores se resumen así:



- Modernización y profesionalización de la administración forestal.
- Formación de recursos humanos.
- Promoción del manejo forestal, la reforestación y la agroforestería.
- Investigación, extensión y difusión de la cultura forestal.

Lo anterior implica esfuerzos combinados del sector público y privado nacional como de la comunidad internacional interesada en apoyar el PAFG. Se ha proyectado el establecimiento de cerca de 140.000 ha de plantaciones de tipo industrial, agroforestal y energéticas, durante el quinquenio 1991-1996. Esta cifra fue obtenida del PAFG y agrupa las metas de los programas relacionados con reforestación y supera considerablemente los valores anotado en el Cuadro 3 por ser un documento posterior.

Teniendo en cuenta la primera cifra (FAO,1981) indicada en el Cuadro 3, la cantidad de semilla que se hubiera requerido para cumplir con esas metas se estimaron que podrían llegar a 70 toneladas entre 1987 y 1992. Esto se ilustra en el Cuadro 4 (Danida, 1991). Esta cantidad es elevada para la capacidad de operación, recolección y almacenamiento de los bancos de semillas forestales de las instituciones forestales en los países de la región. Además, en la mayoría de los países de la región, no se han establecido criterios ni procedimientos técnicos claros ni objetivos, para la selección de fuentes semilleras que cumplan con parámetros mínimos de calidad. Como consecuencia de esto, un alto porcentaje de las plantaciones establecidas durante ese período no tuvieron el rendimiento ni la productividad esperada, haciendo que los inversionistas retiraran su interés por la reforestación.

Cuadro 4. Tendencia aproximada esperada en la demanda de semillas para programas de plantación en América Central, 1987-1992. Toneladas de semilla para los programas de siembra nacionales.

1987	1988	1989	1990	1991	1992
t	t	t	t	t	t
2.5	6.3	11.3	14.5	16.6	20.8

Fuente: Danida 1991.

## QUE ES PROSEFOR ?

Desde 1990 el CATIE, considerando el auge que estaba adquiriendo la actividad reforestadora en la región y la urgente necesidad de crear conciencia acerca de la importancia de utilizar material vegetal forestal de calidad genética y fisiológica adecuada, realizó un diagnóstico para la formulación de un proyecto de desarrollo que atendiera estas necesidades.

Fue así como a mediados de 1992 se consolidó el Proyecto de Semillas Forestales (PROSEFOR), el cual se presentó a consideración a la Agencia Danesa de Cooperación Internacional (Danida), del Gobierno de Dinamarca para su financiación parcial. Esta Agencia aceptó y el CATIE asumió la responsabilidad de su ejecución y cofinanciación, iniciando actividades a finales de 1992, por un término de cinco años. PROSEFOR tiene cobertura y acción en la región de Centro América y República Dominicana.

Como objetivo central, el proyecto pretende mejorar la calidad genética y física y asegurar el suministro continuo y suficiente de semillas forestales que se utilizarán en los programas de reforestación en la región de Centro América y República Dominicana.

Con el fin de cumplir con el objetivo general, PROSEFOR ha diseñado e implementado las siguientes estrategias:

### 1.- Apoyo al CATIE en el desarrollo de infraestructura

- Banco de Semillas: rehabilitación y reestructuración del Banco Latinoamericano de Semillas (BLSF), con el fin de ser convertido en un centro modelo demostrativo, de capacitación y de enseñanza. Además, se pretende que el BLSF sea un centro de obtención y distribución de material genético forestal para propósitos de investigación, que complemente la capacidad nacional (Costa Rica) de abastecimiento de semillas forestales y que realice investigación sobre procesamiento, almacenamiento y manejo de especies tropicales de tipo recalcitrante alto valor comercial.
- Oficinas de PROSEFOR: readecuación y equipamiento de oficinas para el proyecto, contratación de personal profesional altamente calificado, implementación de un

centro de documentación especializado en semillas forestales y de un sistema de manejo, monitoreo e información de las actividades del proyecto.

## **2.- Formación de grupos nacionales y regionales de productores de semillas forestales**

La necesidad de involucrar al productor privado y/o comunidades locales en la producción de semillas de los países de la región es obvia. La mayoría de las fuentes semilleras se encuentran en tierras privadas o de comunidades, y generalmente las instituciones gubernamentales obtienen este insumo de estas fuentes a un costo mínimo, sin beneficio para el productor. La semilla debe ser considerada como un subproducto del bosque. La venta de semillas debe convertirse en un ingreso adicional para los propietarios del bosque y proveer así al propietario de un incentivo para el manejo de áreas semilleras.

El suministro de semillas dependerá principalmente del interés de los propietarios de los bosques que bajo un manejo adecuado pueden asegurar una disponibilidad de semillas de calidad genética y física. Por esta razón, PROSEFOR tratará de conformar grupos de productores de acuerdo a las circunstancias de cada país, para incrementar la conciencia sobre el beneficio que podrían obtener al manejar adecuadamente una fuente semillera seleccionada.

PROSEFOR utilizará estos grupos para el proceso de la transferencia de tecnología. Mediante ellos se capacitará a los productores en la selección y manejo de rodales semilleros, como también en el procesamiento y manejo de los frutos y semillas.

Una vez formados los grupos en cada país, se promocionará la creación de una red de productores para intercambio de información sobre oferta y demanda de semillas, avances en la tecnología sobre manejo y precios a nivel nacional y regional, entre los aspectos más destacados.

## **3.- Apoyo a la selección y manejo de fuentes semilleras**

La recolección de semillas generalmente se realiza en plantaciones que tienen muy pocos individuos con características deseables, como también en bosques naturales sin ningún grado de selección fenotípica. En otros casos, el material es colectado de

árboles aislados, de fácil acceso, sin selección fenotípica y que no son representativos de una región ecológica.

A fin de contribuir con el mejoramiento de esta situación, PROSEFOR realizará dos cursos de capacitación sobre la selección y manejo de fuentes semilleras a dos niveles: uno regional dirigido a técnicos de las entidades responsables de la recolección de semillas forestales y otro, orientado a técnicos y productores de semillas de cada uno de los países, en donde los técnicos de las entidades actuarán como instructores.

Una vez capacitado el personal de las entidades y los productores, se iniciará el proceso de identificación y selección de fuentes semilleras en cada país. Para ello, PROSEFOR asesorará técnicamente a las instituciones o bancos de semillas. Una vez seleccionados los rodales o mejores fuentes, se procederá a establecer un registro nacional, el cual será la base para la certificación de procedencia y calidad física de la semilla. Simultáneamente PROSEFOR apoyará a los propietarios de los rodales seleccionados e inscritos, en el manejo para el mejoramiento de los mismos.

#### **4.- Apoyo para el manejo y operación de bancos de semillas**

El personal del BLSF será capacitado en operación de bancos y obtención, procesamiento y manejo de semillas forestales, para que a su vez puedan impartir cursos cortos y entrenamiento en servicio.

Para el tercer trimestre de 1994, se tiene programado que el BLSF entre en operación completa, de manera tal que para principios de 1995 se inicie la capacitación a los técnicos encargados de los bancos de semillas de la región, con el curso regional sobre técnicas de recolección y procesamiento de semillas. Este curso se repetirá en cada uno de los países, actuando el personal local capacitado en el BLSF, como instructor principalmente de los productores privados y de técnicos de otras instituciones. Se contará con la colaboración de los bancos de semillas de Honduras y Nicaragua, los cuales funcionan adecuadamente con el apoyo de los gobiernos de Gran Bretaña y de Dinamarca respectivamente.

PROSEFOR asistirá con algún equipo a los bancos de semillas, con la condición que demuestren interés por el mejoramiento de las fuentes semilleras, y apoyen esta acción con el personal técnico y fondos para cubrir costos operativos.

## **5.- Programa educativo**

Además de los cursos regionales y nacionales de capacitación mencionados anteriormente, PROSEFOR cuenta con fondos disponibles para becas de estudios de postgrado a nivel de maestría y pasantías de hasta tres meses, en los campos de las semillas y el mejoramiento genético forestal.

## **6.- Divulgación e intercambio de información**

Con el fin de apoyar a los grupos de productores o productores individuales, se editará, publicará y distribuirá un boletín semestral, en donde se plasmará y diseminará información sobre eventos, publicaciones, seminarios, avances de investigación, artículos cortos, formación de nuevos grupos, entre otros aspectos.

También se incluirá la oferta y demanda de semillas forestales en los países de la región, costos y rendimientos de cosechas de las especies de interés común, avances tecnológicos sobre el manejo de semillas y demás aspectos relacionados con el tema.

## **METAS Y PRODUCTOS ESPERADOS**

En síntesis, se pretende obtener al final del proyecto lo siguiente:

- El BLSF fortalecido y readecuado, que sirva como centro demostrativo, de investigación y de enseñanza a nivel regional.
- Técnicos de los bancos de semillas forestales capacitados tanto para la selección y manejo de rodales semilleros, como para el procesamiento y operación de bancos de semillas.

- Una red regional consolidada de grupos de productores de semillas forestales con herramientas básicas para su funcionamiento y debidamente capacitados para su labor productiva.
- Registro nacionales de rodales semilleros en funcionamiento, como base fundamental para el mejoramiento de la calidad genética del material vegetal forestal que se utilizará en la región.
- Bancos de semillas forestales fortalecidos y en operación, prestando servicios técnicos y de apoyo a los productores privados.
- Técnicos profesionales de la región con educación a nivel de postgrado en las disciplinas de mejoramiento genético y semillas forestales y de otros profesionales capacitados en servicio en áreas específicas.
- Establecimiento y operación de un mecanismo de intercambio y difusión de tecnología en semillas forestales (Boletín).

## REFERENCIAS

- Asociación Panameña de Ejecutivos de Empresa y ANCON. (1993). El impacto de la liberalización de la importación de la madera a nivel nacional. Documento borrador para discusión. Panamá. Mimeografiado. 53 p + anexos.
- CCAD. (1991). Plan de Acción Forestal para Centro América. Comisión Centroamericana de Ambiente y Desarrollo. Documento Base. 82 p.
- Danida. (1991). Apoyo a la producción de semillas forestales en América Central. Informe de Análisis, febrero 1991. Uso oficial. Danida Ref. No. 104, América Central. 41 p + 16 anexos.
- FAO. (1981). Los recursos forestales en América Tropical. Departamento de Montes. Sección de Documentación Forestal FAO, Roma, Italia.
- PAFT-PAN. (1990). Plan de Acción Forestal de Panamá. Documento principal. Instituto Nacional de Recursos Naturales Renovables. Panamá. 98 p + 3 Anexos.
- WRI. (1988). World Resources 1988-89. World Resources Institute and International Institute for Environment and Development. New York.

## LA VARIACION NATURAL COMO BASE PARA EL MEJORAMIENTO GENETICO FORESTAL

Francisco Mesén  
*Genetista Forestal, PROSEFOR*

### INTRODUCCION

Aldabra es una pequeña isla perdida en el Océano Indico, 400 Km al norte de Madagascar. Gran variedad de aves han llegado a Aldabra desde las costas africanas y se han reproducido en grandes números, ante la abundancia de alimento y la ausencia de depredadores -felinos y otros-, que no han podido llegar hasta la isla. Una de estas aves es el rascón (*Dryolimnas spp.*), una ave pequeña, de patas largas y plumaje café. En Africa, el rascón depende de sus alas para escapar rápidamente de sus enemigos; en Aldabra, sin embargo, ante la ausencia de enemigos, los rascones no necesitan volar y tanto es así que han perdido esta capacidad por completo, siendo ahora una especie de hábitos terrestres. Este cambio fue de beneficio para esta especie, ya que el vuelo exige una gran cantidad de energía. De hecho, los rascones de Aldabra alcanzan mayores tamaños que sus parientes africanos - se han adaptado perfectamente a su nuevo ambiente (Attenborough 1984).

Al igual que el rascón, las especies animales y vegetales tienen la capacidad de cambiar para sacar el mejor provecho de ambientes o condiciones específicas donde se están desarrollando. No son formas invariables. Este hecho, tan obvio hoy en día, fue sin embargo objeto de críticas severas cuando Charles Darwin lo expuso por primera vez en 1859, en su obra "El Origen de las Especies". Hay dos puntos esenciales en el trabajo de Darwin, que revolucionaron por completo las creencias existentes en aquella época: i) **las formas vivientes no son constantes**, sino que continuamente están dando origen a formas diferentes, algunas de las cuales se adaptan mejor que otras para sobrevivir y reproducirse. A esto Darwin lo llamó 'la sobrevivencia del más apto', refiriéndose a la capacidad de un individuo de dejar descendencia. Si dos poblaciones se desarrollan aisladamente una de la otra, después de muchas generaciones pueden mostrar grandes diferencias entre sí e incluso perder la capacidad de cruzarse entre ellas, dando origen a dos especies biológicas diferentes; y ii) **sólo los cambios genéticos son heredables**; los intentos que se hacían en aquella época por producir ratas de cola corta cortándole la cola a los padres tuvieron que ser descontinuados!

Los árboles forestales no son la excepción a estas reglas de la naturaleza. Aún más, los forestales tenemos la ventaja de que la mayoría de los árboles, al contrario de muchos cultivos agrícolas y razas animales, no han sido manipulados grandemente por el hombre. Por lo tanto, existe en la naturaleza una inmensa variabilidad que se puede aprovechar. Sin embargo, puesto que hay variabilidad que no es transmitida a la descendencia, como se vio antes, es necesario entender las formas y causas de la variabilidad natural para hacer uso de la variación que sí es heredable, es decir, la variación genética. Asimismo, se debe utilizar esa variación racionalmente, para no perjudicar su uso por parte de las generaciones venideras.

## **CLASES Y CAUSAS DE VARIACION**

A lo largo de las poblaciones de una especie, se pueden encontrar tres clases principales de variación: i) la **variación en desarrollo**, que se manifiesta debido a diferencias de edad entre los árboles; ii) la **variación ambiental**, que ocurre por diferencias de suelo, clima y factores bióticos, que no afectan por igual a todos los árboles y iii) la **variación genética**, que resulta por diferencias en los códigos genéticos que los individuos heredan de sus dos progenitores y que los diferencian de individuos de especies diferentes o de otros individuos de la misma especie. Por ejemplo, se puede diferenciar fácilmente entre un árbol de laurel y uno de pochote, así como también se puede ver que dos árboles de laurel de la misma madre, de la misma edad y creciendo en igualdad de condiciones pueden presentar diferencias marcadas en cuanto a rectitud, forma de ramificación y muchas otras características. Esta es la forma de variación que interesa al mejorador, ya que de ella depende que los cambios observados puedan ser transmitidos a la descendencia. Si no existe variación genética en la población, no se puede hacer mejoramiento genético.

Es fácil observar que existe variación entre especies, poblaciones e individuos; la parte más difícil es determinar qué proporción de la variación total es controlada genéticamente, ya que en la naturaleza las tres causas de variación ocurren simultáneamente, con frecuencia siguiendo patrones muy complicados. Al observar un rodal, nada se puede decir acerca de la magnitud de la variación genética. Lo que se ve es el efecto de las tres formas de variación actuando conjuntamente en el individuo; a esto se le llama el fenotipo del árbol. Una de las formas de que dispone el mejorador para tratar de cuantificar la variación genética es el ensayo de campo. En un ensayo bien diseñado, todos los individuos se plantan al mismo tiempo, eliminando así la variación debida al desarrollo.



Asímismo, se controla al máximo la variación debida a diferencias ambientales, lo cual permite una cuantificación más eficiente de la variación genética.

## **EL MECANISMO DE LA HERENCIA**

Para llevar a cabo programas de mejoramiento genético es necesario comprender las causas y la naturaleza de la variación genética. Por tal motivo, es importante repasar algunos de los principios básicos sobre los mecanismos de transmisión de características de padres a hijos.

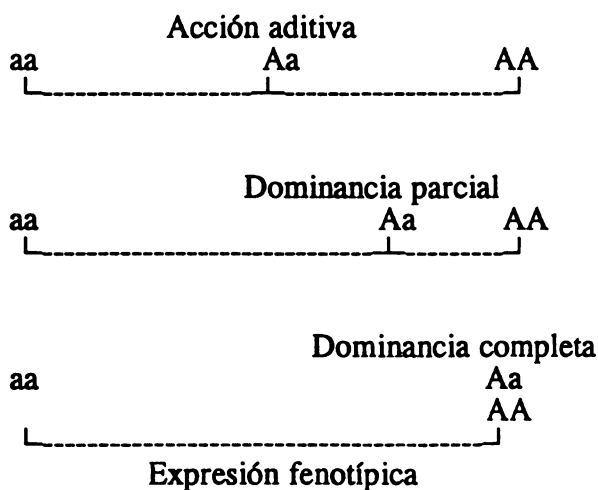
Todas las células vivas de un organismo están compuestas básicamente por una pared celular, un fluido llamado citoplasma y un núcleo rodeado por el citoplasma. El núcleo es de particular interés porque en él se encuentran los cromosomas, los cuales contienen la mayor parte de la información genética que se transmitirá de generación en generación. Cada célula posee dos juegos de cromosomas homólogos, cada juego proveniente de uno de los padres. El número de cromosomas es generalmente constante en todas las células del individuo y en todos los individuos de una especie. Químicamente los cromosomas están compuestos por ácido desoxiribonucleico (ADN) y una cubierta proteica. Los genes, que son las unidades básicas de la herencia, son secuencias de bases orgánicas que se ubican linealmente a lo largo de la molécula de ADN. Una de las características únicas del ADN es su capacidad de replicarse por sí mismo. De esta manera, las células pueden dividirse y producir crecimiento en los individuos, manteniendo siempre el mismo juego de genes y cromosomas. Este proceso de división celular se conoce como mitosis.

Cuando los árboles llegan al periodo de floración, ocurre un proceso de división celular llamado meiosis. Este es un proceso reductivo porque el número de cromosomas de los gametos resultantes (óvulos o granos de polen) es exactamente la mitad del de las células vegetativas. El proceso de meiosis inicia con la replicación del ADN y el apareamiento de cromosomas homólogos. Este es un proceso clave para producir variabilidad, porque los cromosomas homólogos, uno de cada padre, se rompen e intercambian segmentos equivalentes. Una vez que ocurre este proceso de recombinación, los cromosomas homólogos emigran a polos opuestos de la célula de manera aleatoria y se forman dos células hijas, cada una con una mezcla de genes maternos y paternos. Posteriormente los cromosomas se dividen nuevamente y generan cuatro células gaméticas, cada una con la mitad del número cromosómico original. Cuando los gametos se unen durante la

fertilización, se genera un cigoto que contendrá el mismo número de cromosomas que sus padres, pero una combinación de genes completamente nueva.

Los genes son las unidades básicas de la herencia. Cada gene puede estar representado en la población por una o más formas alternativas, llamadas alelos. Gregorio Mendel (1809-1884) fue quien por primera vez definió los mecanismos básicos de la herencia. En sus trabajos con guisantes, la textura de los guisantes estaba controlada por un gene con dos alelos. Un alelo (A) producía semillas de textura lisa y el otro (a) producía semillas de textura rugosa. El alelo 'A' era dominante sobre 'a', de manera que la combinación 'AA' o 'Aa' producía semillas de textura lisa, y sólo la combinación 'aa' producía semillas de textura rugosa. Este es un tipo de herencia conocida como 'acción genética dominante', es decir, un alelo (en este caso, 'A'), enmascara por completo la expresión del otro ('a'). En muchos casos, sin embargo, la combinación 'Aa' produce una condición intermedia a ambos padres, lo cual se conoce como 'acción genética aditiva'. También es posible que una característica esté más influenciada por un alelo que por el otro, en cuyo caso la acción genética se conoce como 'dominancia parcial'.

El siguiente diagrama ilustra los varios tipos de acción genética:



Cuando una característica está controlada por un solo gene, la descendencia puede ser ubicada fácilmente dentro de grupos perfectamente definidos, como ocurría con los guisantes de Mendel. En estos casos se dice que la característica muestra una variación discontinua. La mayoría de las características de importancia económica en árboles, sin embargo, están influenciadas por una gran cantidad de genes diferentes, ubicados en diferentes secciones de los cromosomas y que, además, interactúan entre sí. Por ejemplo,

el crecimiento en volumen de un árbol está afectado por una gran cantidad de genes que influyen el tipo de sistema radical del árbol, el tamaño y arquitectura de la copa, la capacidad fotosintética, la capacidad de absorción de agua y nutrientes, etc., etc. Esto hace que al evaluar alguna de estas características en los árboles, no se obtengan grupos claramente definidos, sino toda una gama de variación, desde árboles suprimidos hasta árboles dominantes, conocida como variación continua. Las características de este tipo son las que interesan al mejorador. En la práctica, lo que se hace es seleccionar aquella proporción de la población que reúna los individuos más sobresalientes, y utilizarlos como progenitores de las generaciones siguientes.

También es importante tener en cuenta que la variación genética de tipo aditivo es de mayor utilidad en programas de mejoramiento que utilizan métodos sexuales<sup>1</sup>, ya que esta estará representada en la descendencia. El mejorador no puede controlar los otros tipos de variación, porque esta ocurre debido a combinaciones genéticas específicas que pueden romperse aleatoriamente durante el proceso de meiosis. Por lo tanto, es importante concentrar los esfuerzos de mejoramiento en aquellas características que se sabe están bajo un mayor control genético aditivo, tales como la forma del fuste, la tendencia a la bifurcación y los hábitos de ramificación. Las características cuantitativas, como volumen, generalmente están bajo menor control genético aditivo, por lo cual la selección para estas características no es tan efectiva.

## **LAS FUERZAS EVOLUTIVAS**

La gran variabilidad que se observa en rodales naturales es el resultado de las fuerzas evolutivas. Existen cuatro fuerzas diferentes que causan variabilidad: mutación, migración, deriva genética y selección natural. Las dos primeras tienden a aumentar la variabilidad dentro de poblaciones, mientras que las dos últimas tienden a reducirla.

### **Las mutaciones**

Las mutaciones son la fuerza creativa básica del proceso evolutivo. Son cambios heredables en la constitución genética de un organismo y ocurren al azar y en bajas

<sup>1/</sup> A través de técnicas clonales es posible aprovechar tanto la variación aditiva como las otras formas de variación genética.

proporciones. La mayoría de las mutaciones son perjudiciales para el organismo y son eliminadas rápidamente de la población a través de selección natural. Sin embargo, algunas pueden ser beneficiosas y darle al organismo una ventaja comparativa. De hecho, las mutaciones son la fuente original de toda la variación genética; a lo largo de millones de años y miles de generaciones, las mutaciones han creado toda la variación natural que se observa hoy en día. Una mutación de tipo recesivo puede pasar inadvertida y mantenerse en la población a lo largo de las generaciones, pero puede volverse importante ante cambios ambientales o de otra índole. Por ejemplo, algunos árboles pueden tener resistencia natural a un insecto, pero esta ventaja no será aparente si el insecto no está presente en el sitio. Si se presenta un ataque, la mutación anteriormente inútil puede volverse de gran valor adaptativo para los individuos que la posean.

### **La migración**

La migración es otra de las acciones que tiende a aumentar la variabilidad de las poblaciones. Es el flujo de alelos de una población a otra de la misma especie, en la cual pueden estar ausentes o presentes en proporciones diferentes. La migración puede ocurrir por varias causas, pero las más comunes son el movimiento de polen, semillas o plantas de un sitio a otro. Como se explicó anteriormente, dos poblaciones que crecen separadamente tienden a diferenciarse, mediante el efecto selectivo del ambiente sobre ciertos genotipos en cada sitio. Sin embargo, el flujo de genes entre dos poblaciones separadas tiende a mantener la misma frecuencia de genes en ambas poblaciones y por lo tanto, su efecto es opuesto al de la selección natural.

En ocasiones, el flujo de genes ocurre entre especies diferentes mediante hibridización. Cuando se produce un híbrido, puede que este no esté tan adaptado para competir con la especie original, pero algunas veces encuentra un nicho apropiado y puede permanecer en la población, intercambiando sus genes con la especie predominante. Este tipo de migración es conocida como 'introgresión' y es también una de las acciones que tienden a crear variabilidad en las poblaciones.

## **La deriva genética**

La deriva genética es un mecanismo complejo que opera mediante fluctuaciones aleatorias en las frecuencias alélicas de una población, por causas diferentes a la presión de selección. Las frecuencias de alelos en una población en equilibrio normalmente serían similares de generación en generación. Sin embargo, cuando ocurre deriva genética, sólo cierta proporción de la población pasa sus alelos a la descendencia, creando 'desorden' en la población. El efecto de la deriva genética puede ser insignificante en poblaciones grandes, pero su importancia aumenta en poblaciones que han reducido dramáticamente de tamaño, por ejemplo, por catástrofes naturales o por la deforestación excesiva. Es posible que este fenómeno esté operando en muchas poblaciones en la región, donde la deforestación masiva ha reducido dramáticamente el tamaño de muchas poblaciones.

## **La selección natural**

La selección natural es una de las fuerzas que tienden a reducir la variabilidad dentro de poblaciones y a aumentar la variabilidad entre poblaciones. Es un proceso que favorece a los individuos más aptos para sobrevivir y reproducirse en un ambiente particular. A este fenómeno Darwin lo llamó 'la sobrevivencia del más apto'. Sin embargo, es necesario entender que esta 'aptitud' se refiere básicamente a la habilidad del individuo de transmitir sus genes a la siguiente generación. No basta con producir grandes cantidades de semillas, si muy pocas de ellas serán capaces de establecerse y llegar a la fase adulta. La aptitud, por lo tanto, es una combinación de prolificidad del individuo y adaptabilidad de la descendencia. La selección natural actúa mayormente favoreciendo características que tienen algún valor adaptativo, y generalmente guarda poca relación con la apariencia del individuo.

Es difícil evaluar los efectos de la selección natural porque hay muchos factores que afectan la habilidad de un individuo para crecer y reproducirse. Cada característica tiene su propio valor selectivo, y las adaptaciones creadas por un factor pueden afectar otros factores tanto positiva como negativamente. En general, se dice que la selección natural favorece la formación de poblaciones altamente adaptadas a su ambiente, y en este sentido, tienden a estimular la diferenciación entre poblaciones diferentes.

## **La selección artificial**

Además de estas fuerzas naturales, el ser humano contribuye a modificar los patrones de variación que se encuentran en la naturaleza. En realidad, la ciencia del mejoramiento genético se basa en producir cambios en las poblaciones mediante un proceso de selección. En este sentido, el mejoramiento genético tiende a imitar y a acelerar el proceso de selección natural, pero con énfasis en ciertas características de importancia económica, que normalmente no son afectadas por la selección natural. Por ejemplo, no hay ninguna razón para que la naturaleza seleccione árboles de fuste recto (excepto si esto estuviera asociada a otra característica de valor adaptativo), pero es una de las características de mayor interés desde el punto de vista económico. Afortunadamente, existe suficiente variación en la naturaleza para estas características, que le permiten al mejorador seleccionar individuos superiores al promedio tanto en adaptabilidad como en otros rasgos de importancia puramente comercial.

Así como el ser humano puede dirigir la selección en un sentido, también puede producir selección negativa, o más comúnmente conocida como selección disgénica. Por ejemplo, si se talan los mejores individuos de una población y se dejan los peores como progenitores de la siguiente generación, se están modificando las frecuencias alélicas y por lo tanto se produce un retroceso en el proceso de selección. Este aspecto es de gran importancia práctica y desafortunadamente, muy común en programas de recolección de semilla. Los procesos de deforestación masiva han creado poblaciones disgénicas en muchas especies, y si este aspecto es descuidado, se estará incurriendo en un proceso de selección negativa.

Es necesario también tener en cuenta que el mejoramiento genético implica necesariamente una reducción de la base genética de las poblaciones. El punto clave en mejoramiento genético es conducir este proceso de tal manera que produzca ganancias efectivas en las generaciones siguientes, pero que permita continuar con el proceso de mejoramiento en forma sostenible. Se debe mantener una base genética amplia a la cual se pueda recurrir en cualquier momento para introducir nueva variación en la población de mejoramiento, ante cambios en los requerimientos del mercado, en las condiciones ambientales o ante efectos patológicos imprevistos.

**LITERATURA CONSULTADA**

Attenborough, D. (1984). *The Living Planet*. William Collins Sons & Co. Ltd., London. 320 p.

Cornelius, J.P. (1991). La variación genética. *In* Manual sobre mejoramiento genético forestal con referencia especial a América Central (Cornelius, J.P.; Mesén, J.F.; Corea, E., Eds.). Proyecto Mejoramiento Genético Forestal, CATIE, Turrialba. pp. 11-23.

Willan, R.L.; Olesen, K.; Barner, H. (1989). Natural variation as a basis for tree improvement. Danida Forest Seed Centre, Humlebæk, Denmark. Lecture Note No. A-3. 13 p.

Zobel, B.; Talbert, J. (1984). *Applied Forest Tree Improvement*. John Wiley and Sons, New York. 505 p.

## SELECCION DE ESPECIES Y PROCEDENCIAS FORESTALES

**Francisco Mesén**  
*Genetista Forestal, PROSEFOR*

### INTRODUCCION

En la actualidad se reconoce ampliamente que el éxito en el establecimiento y productividad de las plantaciones forestales depende en gran medida de la selección correcta, no sólo de la especie, sino también de la fuente de semilla dentro de la especie. La semilla representa un pequeño porcentaje de los costos totales de plantación; no obstante, una mala escogencia puede llevar a más problemas a mediano y a largo plazo que casi cualquier otro factor. La importancia de utilizar la fuente de semilla apropiada para cada sitio ha sido demostrada en cientos de ensayos establecidos en todo el mundo, principalmente en los últimos 20 años. Los ensayos de especies y procedencias representan el esfuerzo cooperativo de muchas personas e instituciones a lo largo de muchos años; por lo tanto, deben ser establecidos y manejados apropiadamente, para que todo ese esfuerzo se traduzca en resultados confiables y aplicables a los programas de mejoramiento genético y de reforestación comercial.

### EL PROCESO DE SELECCION Y EVALUACION

Burley y Wood (1979) describieron un proceso teórico idealizado para la investigación sobre especies y procedencias que incluía las siguientes etapas:

- i) arboretum
- ii) eliminación de especies
- iii) evaluación de especies promisorias
- iv) comprobación de especies
- v) procedencias de todo el rango de distribución
- vi) procedencias selectas
- vii) comprobación de procedencias
- viii) plantaciones piloto
- ix) plantaciones comerciales



Sin embargo, dada la premura que existe por la obtención de resultados prácticos y la carencia de recursos, este proceso idealizado rara vez se lleva a cabo. Generalmente, una o más de estas etapas se omiten, se combinan o se traslapan. En la última década, ha habido una tendencia hacia la simplificación de este proceso (Willan *et al.* 1990).

Uno de los problemas principales de los ensayos de especies es que normalmente se ha utilizado un único lote de semilla para cada especie. Este tipo de ensayos son de utilidad limitada y proporcionan poca información para fines de mejoramiento y reforestación comercial, ya que no se puede desechar una especie por el comportamiento de sólo una de sus poblaciones. Además, es posible utilizar la experiencia obtenida en otras regiones similares para suponer de antemano la posible adaptación de las especies al sitio, o utilizar información de parcelas o plantaciones existentes en el sitio de prueba. Por estas razones, la tendencia actual es iniciar el proceso de investigación directamente con la selección de procedencias.

Dentro del proceso de selección de procedencias, también se está dando una tendencia hacia la simplificación. En muchos casos, si la fase de procedencias del rango total (PRT) ha sido conducida apropiadamente y ha incluido una representación adecuada de la variación genética de la especie, no tiene mucho sentido realizar la fase de procedencias selectas (Willan *et al.* 1990). La mayoría de los programas de mejoramiento a nivel mundial están procediendo directamente de la fase de PRT al establecimiento de rodales o plantaciones semilleras y al inicio de programas de mejoramiento genético a nivel de selecciones individuales.

Por las razones anteriores, este documento se concentra en el proceso de evaluación y selección de procedencias únicamente.

## **PRUEBAS DE PROCEDENCIAS**

### **Definiciones**

Existen varios términos relacionados con procedencia, algunos de los cuales se pueden prestar a confusión, ya que no hay consenso entre los investigadores y cada quien los utiliza según su criterio. A nivel centroamericano, se recomienda la adopción de las definiciones de Styles (1979) y Burley y Wood (1979), por considerarlas más acordes con

los términos populares y por lo tanto menos propensas a causar confusión. Dichos autores definen procedencia como el área geográfica y ambiental donde crecieron los árboles progenitores, dentro de la cual se ha desarrollado su constitución genética por selección natural y/o artificial. La población de progenitores debe tener una base genética amplia y puede ser nativa o no nativa (introducida), en cuyo caso se hablaría de una procedencia nativa o una procedencia derivada, respectivamente. El término fuente de semilla se trata como sinónimo de procedencia. El término "origen" significa el área geográfica original (en el bosque nativo) donde crecieron los árboles progenitores, y puede coincidir o no con la procedencia. Por ejemplo, si se recolecta semilla de un rodal natural de *Cordia alliodora* en La Ceiba, Honduras para establecer una plantación en Turrialba, Costa Rica, dicha semilla se clasificaría como de origen La Ceiba, procedencia La Ceiba. Si posteriormente se recolecta semilla de la plantación establecida en Turrialba, esta se clasificaría como de origen La Ceiba, procedencia derivada Turrialba.

El término "exótico" se aplica a poblaciones que crecen fuera de su rango natural. No es conveniente utilizar este término con relación a divisiones o fronteras políticas, que generalmente guardan poca o ninguna relación con las divisiones ecológicas.

El término "raza local" se refiere a aquellas poblaciones exóticas que después de varias generaciones, se han adaptado por selección natural al ambiente específico donde fueron introducidas.

Las características ecológicas y geográficas del rango de distribución de la especie puede dar origen a formas diferentes de variación. Cuando las poblaciones crecen aisladas, tienden a formar unidades altamente adaptadas al ambiente en particular donde están creciendo, dando origen a los ecotipos. Un ecotipo es entonces el resultado de las fuerzas evolutivas que tienden a favorecer a los individuos que se ajustan mejor a las condiciones ambientales prevalecientes en el sitio, y a eliminar a aquellos individuos no aptos (Burley y Wood 1979). Por lo tanto, la variación ecotípica se refiere al genotipo total del individuo. En ocasiones, la variación puede darse en forma continua, como resultado de gradientes en altitud, precipitación, temperatura, etc. En estos casos se habla de variación clinal, es decir, cambios graduales en algunas características de la especie como respuesta a un gradiente ambiental a lo largo de su rango de distribución (Burley y Wood 1979). Una procedencia podría ser equivalente a un ecotipo o formar parte de un cline.

Un ensayo de procedencias es una plantación de varias fuentes de semilla procedentes de diferentes áreas geográficas (procedencias nativas o derivadas), establecidas de tal manera que permita una comparación estadísticamente válida entre ellas en cuanto a productividad y otras características de interés.

### **La importancia de la procedencia**

Cuando se plantan árboles de varias procedencias en un sitio común, pueden darse grandes diferencias en comportamiento entre las procedencias para características de interés económico. En algunos casos, las diferencias pueden ser muy grandes: se ha informado de niveles de superioridad entre procedencias de 45% en altura para *Gliricidia sepium* en Nigeria (Atta-Krah 1987), de 60% en altura y 75% en diámetro entre procedencias de la misma especie en Filipinas (Willan *et al.* 1990) y hasta del 112% entre procedencias de *Pinus* spp. en Costa Rica (Corea *et al.* 1993). Por otro lado, las varias procedencias no necesariamente se comportan igual en ambientes diferentes, fenómeno común denominado interacción genotipo-ambiente. Es claro que la selección de la procedencia correcta puede significar la diferencia entre el éxito y el fracaso de una plantación, de ahí la importancia de las pruebas de procedencias antes de iniciar programas de mejoramiento genético o de reforestación a gran escala. No tendría sentido pasar años mejorando una población hasta obtener ganancias que pudieron haberse logrado desde el inicio mediante la selección de la procedencia correcta.

### **Objetivos de los ensayos de procedencias**

Las pruebas de procedencias no son el lugar para conducir prácticas silviculturales tales como ensayos de espaciamiento, fertilización, preparación de sitio, raleos, etc., y sus objetivos principales generalmente deberían limitarse a:

- a) Identificar las procedencias más sobresalientes en términos de volumen, forma y calidad del material producido, y capacidad para producción sostenida (adaptación fisiológica al sitio).
- b) Determinar si existen interacciones genotipo-ambiente.
- c) Si las interacciones son importantes, identificar las mejores procedencias para cada sitio.

- d) Identificar las procedencias con mayor potencial para mejoramiento más avanzado y producir material de selección para construir la población de mejoramiento.
- e) Conocer los patrones de variación genética entre poblaciones de la especie.

Una vez identificadas las mejores procedencias, se pueden utilizar dichas fuentes para el establecimiento de ensayos silviculturales o de otra índole.

### **Obtención de semilla para las pruebas de procedencias**

Básicamente hay dos maneras de obtener semilla para ensayos de procedencia: mediante la participación en redes internacionales de ensayos o a través de recolecciones locales. Para especies de distribución natural muy amplia, la obtención de semilla para ensayos de procedencias del rango completo requiere necesariamente de la cooperación internacional, ya que sería sumamente difícil para un solo proyecto o país, en términos prácticos y económicos, realizar recolecciones a lo largo de todo el rango natural de la especie.

Las recolecciones de procedencias a nivel nacional, principalmente para especies nativas, son también de gran importancia, especialmente para países como los centroamericanos, donde existe una gran variabilidad ecológica dentro de distancias muy cortas, y se pueden esperar variaciones importantes a lo largo del rango local de distribución de la especie. Este tipo de recolecciones sí están al alcance de programas locales.

Generalmente no existe suficiente información sobre los patrones de variación genética dentro de la especie, que permita planear mejor las recolecciones de semilla de procedencias. El conocer estos patrones es, incluso, uno de los objetivos de los ensayos. En la práctica, generalmente se acepta como "procedencia" un grupo de poblaciones que comparten una misma unidad ecológica. Si dentro de esta unidad se detectara una variación edáfica importante, es recomendable hacer una subdivisión adicional y tratar los lotes de cada subdivisión como procedencias diferentes.

En los ensayos de procedencias también es importante incluir razas locales o fuentes mejoradas, si existen. Existen bastantes ejemplos donde las razas locales han superado significativamente el comportamiento de cualquier otra procedencia de introducción reciente (Zobel, 1984; Valerio, 1986; Mesén, 1990; Willan *et al.* 1990). Una ventaja clara de esta práctica es que, si la raza local demuestra superioridad sobre las demás

procedencias, como ocurre en muchos casos, se puede utilizar inmediatamente esta fuente para iniciar un proceso de producción de semilla comercial.

También se debe incluir testigos estándar, que pueden ser la fuente utilizada comercialmente o la mejor fuente disponible (a veces será la misma raza local). El uso de los mismos testigos en todos los ensayos aumenta grandemente la eficiencia de las comparaciones entre ensayos establecidos en sitios y años diferentes.

Como regla general, un buen ensayo siempre debería incluir: i) procedencias de la zona ecológica que más se asemeje al sitio de introducción, ii) procedencias del área donde la especie alcanza su mejor desarrollo, y iii) procedencias que se extiendan hacia extremos importantes del rango de distribución, por ejemplo, ecotipos creciendo en áreas más secas, más infértiles, etc. que el promedio para la especie (Edwards y Howell 1962). Estas últimas son importantes porque pueden poseer características adaptativas de gran potencial para ciertos ambientes en particular (Turnbull 1975; Palmberg 1985; Willan *et al.* 1990)

### **Consideraciones importantes en la recolección de semilla para los ensayos de procedencias**

Una consideración fundamental en las recolecciones de procedencias es la constitución genética del material. Semilla de sólo uno o pocos árboles no es representativa de la población total, y debe evitarse. Para la mayoría de las especies tropicales no existen estudios detallados sobre los sistemas de cruzamiento y variabilidad genética dentro de las poblaciones, que permitan tomar decisiones precisas sobre el número de árboles a muestrear y el distanciamiento óptimo entre árboles, a fin de evitar consanguinidad y obtener una muestra genéticamente representativa. Como regla general se sugiere recolectar de un mínimo de 30 árboles, separados a un distanciamiento tal que permita incorporar el mayor rango posible de genes y que reduzca al máximo la posibilidad de incluir individuos emparentados. Una distancia mínima entre árboles de 100 metros se considera aceptable. En esta etapa, la selección de árboles no debe ser muy rigurosa. Las recolecciones pueden hacerse de forma sistemática o aleatoria, evitando únicamente árboles enfermos, de muy mala forma o que tengan muy poca semilla. La selección de únicamente individuos sobresalientes puede llevar a una reducción en la variabilidad genética que no necesariamente será benéfica a este nivel, donde lo que se busca es evaluar la variabilidad y el potencial de la procedencia como tal.

Para los lotes de semilla de procedencias es vital suministrar información completa sobre la ubicación y características climáticas y edáficas del área de recolección de la semilla. Asimismo, se debe indicar el número, espaciamiento y características de los árboles madre incluidos en la muestra. Es inaceptable que aún se manejen lotes de semilla cuya única identificación es el país de origen. Se debe recordar que semilla sin información no tiene ninguna utilidad en un ensayo.

En las recolecciones de procedencia, la semilla no se mantiene separada por árbol madre, sino que esta se mezcla de forma tal que cada árbol seleccionado esté representado por igual en la muestra de la procedencia (i.e. cada árbol madre produzca el mismo número de plántulas). Idealmente, la representación de cada árbol debería decidirse con base en pruebas individuales de germinación, aunque esto raramente es posible. Al menos, la muestra debería contener igual número de semillas de cada árbol.

### **La fase de vivero**

Las labores de producción de plantas en vivero para los ensayos de procedencias deben seguir básicamente los procedimientos rutinarios normales para la especie en cuestión. Sin embargo, hay tres aspectos que deben considerarse en el caso del material para los ensayos, que normalmente no aplican en el caso de la producción comercial: i) las plántulas de todas las procedencias deben estar sometidas a las mismas condiciones ambientales, para no perjudicar el comportamiento de algunas de ellas. Esto puede lograrse utilizando un diseño experimental en el vivero, pero normalmente basta con asegurarse que las condiciones ambientales sean las mismas para todas las procedencias; ii) se deben tomar todas las medidas necesarias para evitar la mezcla de materiales o confusiones entre lotes, lo cual sería fatal para el desarrollo del experimento, y iii) no se debe realizar selección de la semilla por tamaño (tamizado), ya que de esta manera se puede perder material e información genética valiosa: el tamaño de la semilla es en alto grado una característica maternal, de modo que se podrían eliminar familias completas si se adopta esta práctica (Barnes y Gibson 1984).

Se deben producir suficiente plantas por procedencia considerando las pérdidas en el vivero y en el campo. Si sobra material después de establecer el ensayo y realizar los replantes, este puede establecerse en parcelas individuales identificadas por procedencia. Este tipo

de plantaciones son de gran utilidad para selecciones posteriores e incluso para su conversión eventual en plantaciones semilleras de procedencias superiores, una vez que los ensayos proporcionen información confiable sobre las mejores fuentes.

### **Selección de sitios**

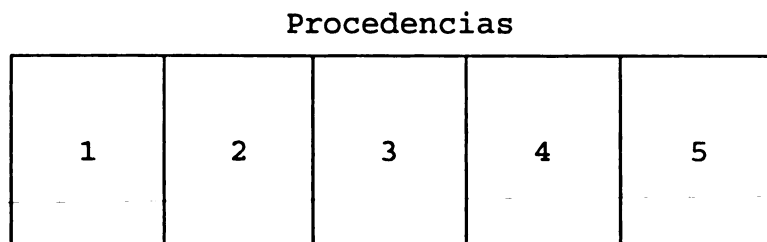
Una localidad donde se llevará a cabo la reforestación raramente es tan uniforme como para que un solo experimento proporcione resultados aplicables al área entera. Esto es mucho más crítico cuando se trabaja a nivel de países o regiones. Idealmente, el área potencial de plantación se debería dividir de acuerdo a características ecológicas (clima, suelo, factores bióticos), y establecer repeticiones completas del ensayo en cada subdivisión para poder estimar los efectos de la interacción procedencia-ambiente. Se debe tener cuidado de no seleccionar micrositios atípicos que proporcionen resultados de poca utilidad para el área global de plantación. Asimismo, la selección de sitios no debe basarse únicamente en criterios como facilidad de establecimiento, mantenimiento y monitoreo, por ejemplo, por estar cerca a la sede. **Si los sitios no son representativos de una zona de plantación actual o potencial, los ensayos tienen poca utilidad.**

### **Diseño experimental**

El objetivo básico de los diseños experimentales es proveer un estimado preciso de las diferencias genéticas entre las procedencias, tratando de minimizar los efectos de la variación ambiental dentro del sitio experimental (ej. variaciones en drenaje, fertilidad, etc.). Un buen diseño es aquel en el cual el error experimental (la parte de la variación debida a causas desconocidas) es mínimo (Matheson 1990).

### ***Importancia del diseño experimental***

Si se obtiene semilla de cinco procedencias, podríamos decidir realizar una plantación de cada procedencia para seleccionar la mejor, como se muestra en la figura 1.



***Fig. 1. Plantación de cinco procedencias en un solo bloque.***

Cuando se evalúe el experimento, sin embargo, no será posible decir si la mejor procedencia fue mejor debido a su superioridad genética o debido a alguna influencia ambiental dentro del sitio (por ejemplo, porque existía un gradiente de fertilidad, drenaje, etc., a lo largo de las parcelas). Es decir, el experimento no permitió separar los efectos genéticos de los efectos ambientales, de manera que no se pueden hacer conclusiones sobre el potencial de las procedencias en otros sitios diferentes.

Es claro que para poder evaluar el potencial genético de las procedencias, es necesario tomar en cuenta la variación ambiental dentro del sitio, de manera que todas las procedencias tengan la posibilidad de crecer en toda la gama de condiciones diferentes presentes dentro del sitio experimental.

Existe una serie de diseños disponibles a los forestales, y el uso de uno u otro deberá decidirse de acuerdo a la naturaleza del ensayo y sus objetivos. En algunos casos, además de la evaluación de procedencias, los ensayos también cumplirán otros objetivos, tales como conservación de genes y/o producción de semilla. Independientemente del diseño utilizado, existen dos condiciones generales que se deben cumplir en todos los casos:

- i) **aleatorización** - las procedencias se deben ubicar dentro de los bloques o las repeticiones en forma aleatoria, y



- ii) **repetición** - las parcelas de cada procedencia deben estar repetidas varias veces dentro del sitio experimental, para evitar los problemas mencionados anteriormente.

### *Diseño completamente al azar*

En este diseño, las parcelas con las varias procedencias se distribuyen aleatoriamente dentro del sitio. Este diseño es útil cuando la variación ambiental dentro del sitio es mínima. Sin embargo, aún dentro de cámaras de ambiente controlado existen diferencias ambientales, más aún en los sitios heterogéneos que normalmente están disponibles para ensayos forestales. Por esta razón, este diseño no es muy útil para ensayos de procedencias.

### *Diseño de cuadrado latino*

El diseño de cuadrado latino tiene la ventaja de que permite utilizar sitios que presentan variación ambiental en dos sentidos. En este diseño, los tratamientos se ubican en filas y columnas, y cada tratamiento aparece una vez en cada columna y en cada fila, como se muestra en la figura 2.

		Columnas				
		1	2	3	4	5
Filas	1	1	2	5	3	4
	2	4	1	3	2	5
	3	2	3	4	5	1
	4	3	5	1	4	2
	5	5	4	2	1	3

*Fig. 2. Diseño de cuadrado latino con cinco procedencias*

Los cuadrados latino raramente se utilizan en experimentos forestales, porque existen otros diseños igualmente eficientes y que requieren menos terreno (Matheson 1990).

### *Diseño de bloques completos al azar (BCA)*

Este diseño es el más utilizado en experimentos forestales, ya que es fácil de establecer y analizar, aún con una calculadora de oficina, y es estadísticamente robusto. En el diseño de BCA, las parcelas de procedencias se ubican aleatoriamente dentro de varios bloques, de manera que cada bloque contiene una representación de todas las procedencias (Fig. 3).

		Bloques				
		1	2	3	4	5
Gradiente	4	4	2	5	3	4
	5	5	1	3	2	2
	2	2	3	4	1	5
	3	3	5	1	5	1
	1	1	4	2	4	3

*Fig. 3. Diseño de bloques completos al azar con cinco procedencias en cinco bloques.*

Frecuentemente, la variación ambiental dentro del sitio toma la forma de gradientes ambientales, por ejemplo de pendiente. En estos casos, los bloques deben ubicarse perpendicularmente a la gradiente. Cuando la variación se da en parches, por ejemplo áreas que varían en fertilidad, drenaje, etc., los bloques se deberían ubicar de tal manera que cada una de estas áreas contengan un bloque completo, aunque en la práctica esto puede ser difícil de realizar con precisión.

Se busca uniformidad dentro de las parcelas y de los bloques. La uniformidad entre bloques no tiene importancia, y si es necesario, los bloques pueden plantarse

separadamente a fin de evitar situaciones atípicas tales como áreas pantanosas o rocosas, zanjas, caminos antiguos, etc. Sin embargo, se debe procurar que el experimento sea tan compacto como sea posible.

El diseño de BCA tiene la desventaja de que cuando el número de procedencias bajo evaluación es muy alto, se vuelve difícil mantener la homogeneidad dentro del bloque. En estos casos se debe utilizar otro tipo de diseño, especialmente cuando el sitio experimental es muy heterogéneo (Matheson 1990).

### ***Bloques incompletos al azar (BIA)***

Los BIA son una buena alternativa cuando el número de tratamientos es muy alto, aunque también pueden utilizarse para pocos tratamientos. En este diseño, cada bloque contiene menos tratamientos que el número total de tratamientos bajo evaluación (Fig. 4). En este caso, los bloques incompletos no pueden agruparse para formar repeticiones completas, por lo cual las opciones para el análisis son muy limitadas (Matheson 1990).

		Bloques							
		1	2	3	4	5	6	7	8
Gradiente	1	1	2	5	4	7	8	2	7
	3	3	4	2	5	8	6	8	6
	7	7	6	1	2	3	7	1	5
	8	8	5	3	6	1	4	3	4

***Fig. 4. Diseño de bloques incompletos al azar con ocho procedencias en ocho bloques con cuatro repeticiones.***

### ***Látices***

Los látices son un tipo de diseño de bloques incompletos mucho más útil para experimentos forestales, que permite la evaluación de un gran número de tratamientos y relativamente

pocas repeticiones (Matheson 1990). En este caso, los bloques incompletos pueden agruparse para formar repeticiones completas de todos los tratamientos bajo evaluación (Fig. 5). Los látices hacen un uso óptimo de áreas pequeñas, ya que ocupan menos área que otros diseños, sin perjudicar la precisión del análisis. El análisis de los látices es más sencillo cuando el diseño está balanceado; para látices cuadrados, el número de procedencias debe ser un cuadrado perfecto (eg.  $k^2$ : 9, 16, 25, etc.), y el balance se logra utilizando  $k + 1$  repeticiones.

	Rep. 1	Rep. 2	Rep. 3	Rep. 4
Bloque 1	1 2 3	1 4 7	1 5 9	1 8 6
Bloque 2	4 5 6	2 5 8	7 2 6	4 2 9
Bloque 3	7 8 9	3 6 9	4 8 3	7 5 3

*Fig. 5. Látice balanceado con 9 procedencias y cuatro repeticiones (Cochran y Cox 1957).*

### **Espaciamiento, forma y tamaño de parcela**

Las parcelas con distribución en cuadro son las más usuales, con distancias entre árboles que van desde 1 a 4 metros, dependiendo de la especie y los objetivos. Para especies maderables los espaciamientos más utilizados son 2,5 x 2,5 y 3,0 x 3,0 metros. Como regla general, se debe seguir las normas comerciales de espaciamiento, ya que esto aumenta la aplicabilidad de los resultados.

El utilizar espaciamientos menores permite utilizar menos terreno, lograr mayor uniformidad ambiental dentro de las parcelas y los bloques, reducir los costos de mantenimiento y estimar la habilidad competitiva de las procedencias a una edad temprana. Las desventajas son que los raleos son necesarios a menor edad cuando el potencial de las procedencias tal vez no se ha expresado completamente, se reduce la capacidad del ensayo desde el punto de vista de conservación de genotipos y, si las parcelas están en líneas, se pueden tomar decisiones erróneas sobre procedencias de lento crecimiento inicial.

El diseño compacto es más económico en términos de terreno y plantas de borde que los diseños de forma irregular, y deberá preferirse cuando las condiciones del terreno lo

permitan. Lo mismo aplica para la forma de las parcelas individuales; es preferible una parcela de 6x6 que una de 4x9 árboles.

La tendencia en ensayos de procedencias es favorecer un mayor número de bloques a cambio de parcelas más pequeñas. En un diseño de BCA, por ejemplo, es preferible siete bloques y parcelas de 36 árboles que cuatro bloques y parcelas de 64 árboles. El tamaño de parcela más recomendado es de 6x6 árboles, en la cual se evalúan los 16 árboles centrales. Parcelas de un solo árbol no se consideran apropiadas debido a que la competencia puede favorecer las procedencias de crecimiento inicial rápido, que no necesariamente serán las mejores al final del turno. Se han utilizado parcelas de 3x3 y hasta de 10x10 árboles, pero la de 36 representa el mejor equilibrio entre economía de recursos, validez estadística y cumplimiento de los objetivos del ensayo.

### **Manejo del ensayo**

Generalmente hay discusiones acerca del tipo de manejo que se debe brindar a los ensayos. Algunos argumentan que el experimento debería someterse a un sistema de manejo mínimo, dado que por lo general ese será el utilizado posteriormente en plantaciones comerciales. Sin embargo, los ensayos de procedencias no son el lugar para probar la capacidad de los árboles de sobrevivir a condiciones de preparación deficiente de sitio o ante total infestación de malezas; se considera que el manejo debe ser tan completo como sea posible para asegurar la máxima sobrevivencia posible del material. No tiene sentido utilizar tiempo y recursos para adquirir la semilla, producir las plántulas y establecer el ensayo para luego perder los árboles antes de que puedan expresar su potencial genético. Posteriormente se pueden diseñar ensayos silviculturales y de validación utilizando las mejores procedencias para estudiar sistemas más económicos de establecimiento, respuesta a diferentes tratamientos de control de malezas, etc., acorde con las prácticas normales.

Por otro lado, no se debe confundir manejo completo con manejo irreal. Es común observar ensayos que, con el afán de que luzcan bien, son sometidos a prácticas exageradas tales como limpiezas constantes y fertilizaciones excesivas, que enmascaran el potencial real de las procedencias y llevan a interpretaciones engañosas. La tendencia es favorecer la sobrevivencia del material y su expresión genética sin recurrir a prácticas extremas que se salgan del patrón lógico de manejo de una plantación comercial. En este aspecto, la palabra clave es representatividad.

## **Documentación**

Todas las etapas en la vida de un experimento deben ser documentadas meticulosamente. La carpeta de un experimento debería contener como mínimo: a) una descripción general del ensayo, que incluya información sobre los lotes de semilla, los objetivos del experimento, los sitios experimentales, los mapas del experimento y prescripciones para el manejo y análisis del ensayo; b) formularios de historia del ensayo, donde se anotan todas las actividades realizadas a partir del recibo de la semila, tratamientos en vivero, establecimiento en el campo, etc. y c) formularios de evaluaciones a nivel de semilla, vivero y campo. Se debe tener presente que la vida de un ensayo generalmente se extiende más allá de la permanencia del personal que lo inició, de manera que la documentación debe ser suficientemente clara para permitir el análisis y utilización de los resultados por parte del personal que continúe los programas. También es aconsejable mantener un duplicado del archivo en otro lugar separado; perder la única copia del mapa experimental por razones de incendio, etc. tendrá el mismo efecto que perder el ensayo mismo por incendio.

## **Evaluaciones**

Existen tres fases en la vida de un ensayo: semilla, vivero y campo, que son bastantes diferentes para fines de evaluación. Con las dos primeras se busca encontrar características que puedan estar correlacionadas con algún rasgo de importancia económica en el árbol adulto. Hasta la fecha, sin embargo, no ha sido posible prescindir de la etapa de campo, y es en esta donde se pone el mayor esfuerzo. Las evaluaciones pueden continuar por muchos años, al menos hasta la mitad del turno de rotación para la especie. Diferentes especies, objetivos y edades del ensayo afectan el tipo y la intensidad de las evaluaciones.

Las características que se pueden evaluar en un ensayo se ubican dentro de seis categorías diferentes:

- a) características del fuste, que incluye altura, diámetro a la altura del pecho (dap), rectitud, bifurcaciones y algunas otras características como grosor de la corteza, circularidad y grano espiral.
- b) características de las ramas, que incluyen diámetro, ángulo de inserción, número y distribución.

- c) características de la copa, tales como diámetro, forma, simetría y profundidad.
- d) características reproductivas, tales como floración y fructificación.
- e) características de la madera, como densidad básica y dimensiones de las fibras.
- f) otras características, como sobrevivencia (que se obtiene normalmente a partir de las mediciones de altura o dap), producción de resinas, efectos de la sequía, viento u otros factores ambientales, resistencia al ataque de insectos, enfermedades y animales mayores, etc.

Para especies maderables, las características del fuste son de primordial importancia, ya que pueden cambiar las decisiones acerca de la escogencia de una u otra procedencia. En especies destinadas a la producción de madera de aserrío, por ejemplo, una procedencia de alta producción de volumen pero con un alto porcentaje de árboles torcidos y bifurcados podría desecharse a cambio de una menos productiva pero de forma excelente.

El propósito de las evaluaciones es describir eficientemente la variación en rasgos de importancia económica que presenta el árbol, que permitan una selección de los mejores individuos y poblaciones, y dichos rasgos variarán de acuerdo con el producto esperado.

Considerando todas las características mencionadas y otras posibles, y que cada característica difiere en importancia con la edad del árbol, el conjunto de posibles mediciones a lo largo de la vida de un ensayo es enorme. El presupuesto y personal disponible son generalmente limitados, de ahí la importancia de realizar unas pocas evaluaciones oportunas de las características de mayor importancia económica, que proporcionen información realmente relevante. No tiene sentido gastar recursos en evaluaciones que al final no tengan utilidad práctica o que proporcionen datos que no puedan ser analizados.

### **Análisis**

El análisis de la información de un ensayo debería realizarse tan pronto como se coleccionen los datos, no sólo para evitar la acumulación de trabajo estadístico, sino también porque los resultados pueden sugerir cambios en el manejo del ensayo o el uso inmediato de los resultados. Muchos de estos análisis pueden ser complejos si no se dispone de facilidades de cómputo, pero siempre es posible realizar algunos análisis sencillos, tales como la obtención de las medias, desviaciones estándar y, si es posible, análisis de varianza y de

comparaciones entre medias. Lo que se busca es determinar y explicar de manera eficiente las diferencias entre procedencias.

### **Análisis de interacciones genotipo-ambiente (IGA):**

Cuando un experimento se repite en varios sitios, en varios años o bajo tratamientos culturales diferentes, es posible estimar la magnitud de la interacción entre las procedencias y el ambiente. Una interacción se da cuando el sitio no afecta todas las procedencias de la misma manera. Esta interacción implica que el comportamiento relativo de las procedencias difiere en ambientes diferentes, y que la mejor procedencia en un sitio puede no ser la mejor en otros. Este análisis es importante para decidir la estrategia de mejoramiento a seguir con una especie.

### **Uso de los resultados**

Una vez identificadas las procedencias superiores, se usa la información de la siguiente manera:

- a) Se puede recomendar áreas apropiadas para recolectar semilla para su uso operacional en zonas específicas.
- b) Se puede recomendar áreas (procedencias) para establecer rodales semilleros para su uso en zonas específicas.
- c) Se puede establecer plantaciones semilleras de la mejor procedencia para cada zona.
- d) En la selección de árboles plus, frecuentemente es conveniente poner más énfasis en la selección dentro de las mejores procedencias.

En resumen, la información sirve para planear de una mejor manera tanto las estrategias de mejoramiento a seguir para cada especie como los programas de reforestación comercial inmediatos y futuros.



## REFERENCIAS

- Atta-Krah, A.N. (1987). Research on *Gliricidia* germplasm evaluation and improvement in West Africa. In *Gliricidia sepium* (Jack.) Walp.: management and improvement (Withington, N.; Glover, N. y Brewbaker, J. Eds.). Nitrogen Fixing Tree Association (NFTA) Special Publication 87-01, pp. 146-161.
- Barnes, R.D.; Gibson, G.L. (1984). Experimental design, management and selection traits in provenance trials of tropical pines. Presented at joint meeting of IUFRO Working Parties on provenance and genetic improvement strategies in tropical forest trees. Mutare, Zimbabwe, April 1984.
- Burley, J.; Wood, P.J. (1979). Manual sobre investigaciones de especies y procedencias con referencia especial a los trópicos. Commonwealth Forestry Institute, Oxford. *Tropical Forestry Papers* No. 10 & 10A. 297 p.
- Commonwealth Forestry Institute. (1984). Field assessment in tropical trees. Presented at joint meeting of IUFRO Working Parties on provenance and genetic improvement strategies in tropical forest trees. Mutare, Zimbabwe, April 1984.
- Forest Research Centre. (1984). Layout and establishment. Presented at joint meeting of IUFRO Working Parties on provenance and genetic improvement strategies in tropical forest trees. Mutare, Zimbabwe, April 1984.
- Matheson, A.C. (1990). Designing experiments for MPT genotype evaluations. In *Tree Improvement of Multipurpose Species* (Glover, N. y Adams, N., Eds.). Multipurpose Tree Species Network Technical Series, Vol. 2. pp. 55-66.
- Mesén, F. (1990). Resultados de ensayos de procedencias en Costa Rica. CATIE, Turrialba, Costa Rica. *Serie Técnica, Informe técnico* No. 156. 40 p.
- Styles, B.T. (1979). La población base. In Burley, J. y Wood, P.J. (1979). Manual Sobre Investigaciones de Especies y Procedencias con Referencia Especial a Los Trópicos. Commonwealth Forestry Institute, Tropical Forestry Paper No. 10 @ 10A, Department of Forestry, Commonwealth Forestry Institute, University of Oxford, pp. 15-48.
- Valerio, J. (1986). Evaluación de nueve procedencias de *Gmelina arborea* Roxb. en Turrialba, Costa Rica. Tesis Mag. Sc. Turrialba, Costa Rica, UCR/CATIE. 92 p.
- Willan, R.L.; Hughes, C.E.; Lauridsen, E.B. (1990). Seed collection for tree improvement. In *Tree Improvement of Multipurpose Species* (Glover, N. y Adams, N., Eds.). Multipurpose Tree Species Network Technical Series, Vol. 2. pp. 11-37.
- Zobel, B.; Talbert, J. (1984). Applied forest tree improvement. John Wiley and Sons, New York, USA, 505 p.

## INTRODUCCION AL MEJORAMIENTO GENETICO FORESTAL

Francisco Mesén  
*Genetista Forestal, PROSEFOR*

### INTRODUCCION

Durante muchos años, agricultores y criadores de animales han utilizado los principios del mejoramiento genético para mejorar las descendencias, seleccionando sus mejores animales o plantas como pie de cría para producir la siguiente generación. A ningún ganadero se le ocurriría seleccionar el toro más débil, deforme y enfermizo de su hato para utilizarlo como padrote en su finca. Extrañamente, a mucha gente no le preocupa seleccionar los árboles más débiles, deformes y enfermizos para recolección de semilla y establecimiento de plantaciones.

El mejoramiento genético forestal pretende identificar la magnitud, clases y causas de la variabilidad dentro de las especies, seleccionar aquellas poblaciones e individuos dentro de la especie con características sobresalientes, agruparlos para que se crucen entre sí y produzcan semilla que genere árboles con características sobresalientes, al igual que los padres que les dieron origen. Al mismo tiempo, es necesario mantener una reserva de material en su estado natural, a la cual se pueda recurrir en caso de que se necesite introducir nueva variación en la población de mejoramiento. Esto se conoce como conservación de los recursos genéticos forestales.

Es común que los forestales piensen en mejoramiento genético como una ciencia compleja y sofisticada. En la práctica, sin embargo, todo lo que implica es entender las formas y las causas de variación natural entre individuos, y hacer uso de esa variación para aumentar la productividad de las plantaciones. Por otro lado, también se debe entender que el mejoramiento genético no es la solución a todos los problemas; poco se puede lograr en mejoramiento genético si este no va acompañado de prácticas silviculturales adecuadas. Se debe recordar que el rendimiento de un árbol es el resultado de la interacción de su genotipo con el ambiente en el cual se ha desarrollado; nunca se podrá lograr máxima productividad si uno de estos dos componentes es inadecuado.

En general, el mejoramiento genético tiene como objetivos maximizar ciertas características como i) la adaptabilidad de una especie al sitio potencial de plantación, ii) la tasa de crecimiento, iii) la resistencia a enfermedades y iv) la calidad del producto final.

## DEFINICIONES

Es importante definir ciertos términos comunes en mejoramiento genético, que se usarán con frecuencia a lo largo del documento.

**Heredabilidad ( $h^2$ ):** es un valor que expresa el grado en el cual los padres transmiten sus características a sus descendientes, y es primordial para estimar la ganancia genética en programas de selección. La heredabilidad no es un valor fijo, sino que es específico para cada población en particular creciendo en cierto lugar, a cierta edad y para cierta característica.

**Diferencial de selección (S):** cuando se realizan selecciones en alguna población determinada, S es la diferencia entre la media de la población completa y la media de la subpoblación seleccionada.

**Ganancia genética (G):** es un valor de la superioridad en cierta característica obtenida mediante selección, y es el producto de la heredabilidad por el diferencial de selección ( $G = h^2S$ ). Se puede observar que G aumenta conforme aumenten  $h^2$  y S.

## ESTRATEGIAS DE MEJORAMIENTO GENETICO FORESTAL

Una estrategia de mejoramiento genético forestal es un conjunto de acciones dirigidas a abastecer germoplasma en cantidad y calidad suficiente al menor costo y en el menor tiempo posible, a la vez que asegura la posibilidad de mejoramiento continuado en el largo plazo. Esto requiere la existencia de tres elementos:

- i) **Conservación de los recursos genéticos**, también llamados población base: proporciona el material para implementar los demás componentes y sirve de reserva para realizar nuevas introducciones al programa en el futuro.

- ii) **Mejoramiento e investigación:** donde se realizan todas las acciones de evaluación, recombinación, mejoramiento y selección de materiales superiores, así como el desarrollo de tecnologías que permitan la ejecución del programa.
- iii) **Producción:** donde se agrupan los mejores individuos de la población de mejoramiento en áreas especiales que aseguren el abastecimiento de germoplasma en cantidad y calidad suficiente para los programas de plantación.

Las estrategias de mejoramiento pueden ser realizadas con menor o mayor intensidad, dependiendo básicamente de la importancia de la especie, sus características silviculturales, biológicas y genéticas, y la disponibilidad de recursos. Normalmente, la decisión inicial crítica es la selección de las especies y procedencias adecuadas para los sitios potenciales de reforestación, que cumplan con los requerimientos de producción deseados y que no presenten problemas biológicos o genéticos que impidan el desarrollo del programa de mejoramiento a largo plazo.

La estrategia más simple es aquella que pretende proporcionar semilla de origen reconocido para reforestación, sin entrar en otras actividades de mejoramiento genético. Esto puede realizarse mediante la selección de ciertos árboles de buena calidad fenotípica en plantaciones y recolección de su semilla. La ganancia genética en este caso es baja porque tanto el diferencial de selección como la heredabilidad, son bajas. Además, la selección se basa únicamente en el árbol madre, ya que los progenitores masculinos son desconocidos.

Una opción para aumentar la ganancia genética es aumentar el diferencial de selección, lo cual se logra eliminando de la población ciertos individuos indeseables. Esto da origen a los rodales semilleros, y es un inicio importante en programas de mejoramiento.

Para especies introducidas, es importante el establecimiento de ensayos de procedencias antes de iniciar programas de selección y mejoramiento. Una vez definidas las mejores procedencias, hay varias alternativas a seguir. Si hay acceso a la zona original de procedencia, se puede iniciar la recolección de semilla directamente para su uso en plantaciones comerciales. La mayoría de los programas, sin embargo, han optado por el establecimiento de plantaciones semilleras para desarrollar fuentes locales de semilla. Estas tienen la ventaja de que pueden dar origen a razas locales, adaptadas a los nuevos sitios de reforestación.

Aun dentro de las mejores procedencias existe una gran variabilidad entre los árboles, que puede explotarse mediante selecciones individuales. Estas son estrategias más complejas

que involucran la selección de árboles individuales que muestren características sobresalientes, para su inclusión en huertos semilleros. Para iniciar este proceso, debe existir una base genética suficientemente amplia en la región, que permita una alta intensidad de selección. El proceso pretende seleccionar varias decenas de estos árboles superiores y agruparlos físicamente para permitir que se crucen entre sí y produzcan semilla de calidad genética superior. Si la selección se hace en plantaciones homogéneas, esto conlleva en un aumento efectivo en la heredabilidad (debido a la reducción de la varianza ambiental), lo cual, unido a un alto diferencial de selección, resulta en ganancias genéticas muy importantes. Además, la calidad de la semilla aumenta, ya que en este caso, ambos padres han sido seleccionados. Hay varias opciones disponibles para el establecimiento de huertos semilleros, las cuales se discuten más adelante.

A partir de los árboles seleccionados también existe la opción de iniciar programas de silvicultura clonal, mediante los cuales se puede lograr la mayor ganancia genética, ya que los propágulos producidos para las plantaciones son reproducciones exactas de los árboles seleccionados.

Como se ve, existe una serie de alternativas abiertas a los forestales, para mejorar la calidad del germoplasma utilizado en plantaciones. Depende mucho del sentido común, de la especie involucrada y de la naturaleza y objetivos de la reforestación decidir las mejores opciones a seguir. Los diferentes componentes de las estrategias se describen a continuación. Algunos ejemplos esquemáticos se presentan en el Anexo 1.

### **Selección de especies**

La selección de las especies adecuadas, de acuerdo a los sitios potenciales y a los objetivos de la reforestación, es una etapa básica antes de iniciar programas de mejoramiento a largo plazo. No tiene sentido invertir tiempo y recursos en el mejoramiento de una especie, para descubrir años después que otras introducciones no mejoradas producen rendimientos iguales o incluso mayores. El proceso de selección de especies puede apoyarse en información existente o en experiencias previas.

Es importante tener en cuenta que no se puede juzgar una especie por el comportamiento de sólo una de sus procedencias; por lo tanto, si ya existen los recursos y la disponibilidad para realizar una prueba de especies, es conveniente incluir varias procedencias

representativas. Desgraciadamente son muchos los ejemplos donde se han desechado especies que pudieron haber traído grandes beneficios a un país, por haber tomado una decisión errónea basada en una única introducción inapropiada.

### **Selección de procedencias**

A lo largo del rango de distribución natural de una especie, las condiciones ecológicas específicas prevalecientes en diferentes regiones provocan cambios en la constitución genética de dichas poblaciones. Los individuos que no se adaptan al ambiente específico donde están creciendo mueren, mientras que aquellos que logran adaptarse transmiten sus genes a la siguiente generación. A lo largo de muchas generaciones se desarrollan razas geográficas o procedencias, es decir poblaciones altamente adaptadas a su ambiente, que pueden ser muy diferentes a otras procedencias de la misma especie. Cuando se recolecta semilla de varias razas geográficas dentro del rango de distribución de la especie y se establecen en un sitio común, es de esperar que los individuos respondan en forma muy diferente en cuanto a su crecimiento y comportamiento, como generalmente ocurre.

Al igual que con la selección de especies, no tiene sentido iniciar un programa de mejoramiento hasta no estar seguro de que se está trabajando con la mejores procedencias disponibles. Una vez determinadas las mejores procedencias, se debe obtener semilla para la creación de una población base. Si se tiene acceso directo a la región de procedencia, se puede iniciar el desarrollo de rodales semilleros para producción inmediata de semilla comercial, coleccionar semilla para el establecimiento de plantaciones semilleras o realizar selecciones a nivel de árbol individual para el establecimiento de ensayos de progenies, huertos semilleros o programas de silvicultura clonal.

### **Rodales semilleros**

Cuando se han identificado las mejores especies y procedencias, los mejores rodales existentes, ya sea naturales o plantados, pueden ser mejorados mediante la remoción de individuos inferiores y manejados adecuadamente para convertirlos en rodales semilleros. Los rodales semilleros son una medida económica y rápida para asegurarse el abastecimiento de semilla de origen reconocido, que proporciona ganancias genéticas modestas pero superiores a las que se obtienen de semilla de plantaciones inferiores y/o no

manejadas. Los rodales semilleros pueden ser desarrollados a partir de rodales naturales, pero los mejores rodales se establecen a partir de plantaciones, donde los árboles han sido plantados al mismo tiempo y manejados bajo condiciones similares.

Muchos programas de mejoramiento genético han tomado la sabia decisión de establecer rodales identificados por procedencia, al mismo tiempo que establecen los ensayos de procedencias. De esta manera, tan pronto los ensayos produzcan información confiable, los rodales de las mejores procedencias pueden ser manejados y utilizados inmediatamente para la producción de semilla. Los demás simplemente se cosechan para aprovechar el producto y además pueden proporcionar uno o más árboles sobresalientes, que aparecen ocasionalmente aún en estas procedencias inferiores, y que contribuirán a aumentar la variabilidad genética de las poblaciones de mejoramiento.

### **Plantaciones semilleras**

Este tipo de plantaciones se establecen con procedencias que han demostrado su superioridad en ensayos de campo. Su objetivo principal es la producción de semilla, de manera que su ubicación, establecimiento y manejo están enfocados desde el inicio a lograr este objetivo.

Existe otra variante conocida como plantaciones piloto. Estas son plantaciones generalmente de mayor extensión, que se utilizan para validar el material seleccionado bajo condiciones normales de manejo, proporcionar material para selecciones y además, cumplen una importante función demostrativa, especialmente en el caso de especies nuevas poco conocidas. Este tipo de plantaciones también pueden ser convertidas en rodales semilleros, si cumplen con los requisitos necesarios.

### **Selección de árboles plus**

Como se mencionó anteriormente, aún dentro de procedencias superiores existe una gran variabilidad entre los diferentes individuos que la componen. Basta recorrer cualquier plantación para darse cuenta de esto. Ocasionalmente aparece un árbol que nos llama la atención por sus características sobresalientes en cuanto a tamaño, rectitud, forma de la copa, etc. Estos se conocen como árboles plus. Esta etapa en el proceso de mejoramiento pretende seleccionar varias decenas de estos árboles superiores y utilizarlos como

progenitores de las siguientes generaciones. Sólo aquellos árboles que cumplan ciertos requisitos preestablecidos son admitidos en el programa de mejoramiento, de manera que al final, cada árbol admitido ha sido seleccionado entre varios miles de árboles observados. Estos árboles dan inicio a varias etapas dentro de un programa de mejoramiento, tales como las pruebas de progenies, los huertos semilleros y las plantaciones clonales. La efectividad de las selecciones depende en gran medida de las características evaluadas en el árbol, las cuales deben ser de alta heredabilidad.

La selección de árboles plus se basa en ciertas características visibles del árbol, tales como la forma del fuste, la altura, la ramificación, etc., es decir, su fenotipo. En este momento no se sabe si el árbol seleccionado luce superior porque es genéticamente superior, porque ha sido favorecido por el microambiente en el cual ha crecido, porque es de mayor edad que el resto o por una combinación de algunos o todos estos factores.

Los árboles en plantaciones han estado sometidos a las mismas condiciones ambientales a lo largo de su vida, generalmente son de la misma edad y han recibido un manejo similar. Por lo tanto, es de esperar que la superioridad de ciertos árboles sea en gran parte debida a su genotipo. Por eso se dice que la selección en plantaciones es más eficiente que en el bosque natural, donde no se sabe mucho acerca del manejo anterior ni de la edad de los árboles.

Para probar si la superioridad de un árbol es genética, se determina su capacidad de transmitir esas características a sus descendientes, a través de pruebas de progenies.

### **Pruebas de progenies**

Un árbol que origine descendencia superior prueba que su apariencia superior en la plantación era intrínseca (genética), y no debida a otros factores externos. Esas pruebas, llamadas pruebas de progenies, de descendencias o de familias, se establecen bajo un diseño experimental adecuado que garantice que las diferencias observables entre las descendencias sean mayormente genéticas. Una vez que se determina cuáles padres son genéticamente superiores, se convierten en árboles élite, y son los que finalmente se utilizan para la producción de semilla mejorada en los huertos clonales o directamente para el establecimiento de plantaciones clonales.



Otra de los objetivos de las pruebas de progenies es la producción de semilla mejorada, mediante su conversión en huertos semilleros de plántulas, una vez concluido el periodo de evaluación. Para esto se seleccionan los mejores árboles de las mejores familias, se elimina el resto y se maneja la plantación para estimular la producción de semilla. Esta opción es posible únicamente cuando la especie florece y fructifica adecuadamente en el sitio donde fue establecida. Asimismo, el aclareo genético del ensayo debe planearse cuidadosamente: un aclareo demasiado temprano reduce la efectividad de la selección, ya que los árboles aún no han expresado las características por las cuales se está seleccionando; un aclareo demasiado tardío puede perjudicar el desarrollo de copas adecuadas para la producción de semilla. Aunque en la mayoría de la literatura sobre huertos esto ha sido identificado como una seria limitante para el desarrollo de huertos de plántulas, en especies tropicales de rápido crecimiento generalmente es posible lograr el balance adecuado sin mayores problemas. Esto hace de los huertos de plántulas una opción atractiva, sobre todo en especies de floración precoz. Una consideración importante en el caso de huertos semilleros de plántulas es que la semilla producida por el huerto debería utilizarse para reforestación en la misma zona o en zonas ecológicas similares. Los ensayos de progenies sirven también como una fuente de material para selecciones avanzadas.

Existe otro tipo de plantación de progenies conocida como banco de genes o banco de conservación, que en ocasiones se establecen como complemento de las pruebas de progenies. En la mayoría de los casos se utilizan 10 árboles de cada familia y se establecen aleatoriamente en parcelas de un solo árbol, teniendo el cuidado de que haya al menos dos líneas de separación entre árboles de la misma familia. Estos bancos pueden utilizarse exclusivamente para conservación de genes, pero generalmente tienen los mismos objetivos que los ensayos de progenies e, igualmente, pueden ser convertidos en huertos semilleros de plántulas. Estos bancos brindan seguridad en caso de pérdida de los ensayos debido a incendios u otros factores y tienen el atractivo de que son fáciles de establecer y ocupan poca área: un banco con 50 familias, establecidas a 3 x 3 m requiere menos de 0,5 ha.

### **Huertos semilleros clonales**

Los huertos semilleros clonales se establecen a partir de propágulos vegetativos de los árboles plus (injertos, acodos aéreos, estacones); son plantaciones establecidas en áreas de

fácil acceso, de topografía y condiciones edáficas apropiadas, que faciliten el manejo y la recolección de semilla, aisladas para reducir la contaminación de polen de árboles inferiores y manejadas intensivamente para favorecer la producción rápida y abundante de semilla. Idealmente deberían establecerse al mismo tiempo que los ensayos de progenies, y una vez que los ensayos proporcionen información sobre el potencial genético de los padres, se realiza un aclareo de depuración en el huerto para dejar únicamente los clones que han probado su superioridad genética. En muchos casos no se realiza el aclareo del huerto, sino que este se mantiene intacto como un banco de genes, y se utiliza material de los mejores clones para establecer otros huertos mejorados. Estos huertos han sido llamados 'huertos de 1.5 generaciones'; sin embargo, el término es inadecuado puesto que estos huertos, si bien son superiores a los originales, siguen siendo de primera generación. Además, biológicamente no tiene sentido hablar de 1.5 generaciones. Las selecciones de segunda generación son aquellas que se realizan a partir de material generado por semilla del huerto.

Los huertos clonales pueden establecerse en zonas completamente diferentes a la zona donde se lleva a cabo la reforestación, debido a que están respaldados por pruebas de progenies establecidas en los sitios de plantación. Esta es una ventaja cuando la especie no florece o no fructifica adecuadamente en los sitios de reforestación. Los huertos clonales generalmente producirán mayores ganancias genéticas que los huertos de plántulas, y pueden ser la única opción disponible para especies de floración tardía.

A partir de los huertos semilleros se puede iniciar un programa de cruzamientos controlados e iniciar así el desarrollo de selecciones de segunda generación.

### **Silvicultura clonal**

Muchos programas han optado por el uso de clones directamente en plantaciones operacionales, con material generado de los árboles seleccionados. Este sistema tiene la ventaja de que produce mayor ganancia genética que un programa tradicional por semilla, porque las características del árbol superior se reproducen íntegramente en todos sus 'descendientes'.

Se debe tener en cuenta que la forma de propagación en este caso es diferente que para la producción de huertos clonales; en este último, se busca que el material utilizado sea

fisiológicamente adulto (proveniente de la copa de los árboles), de manera que inicie la producción de semilla en el menor tiempo posible. En el caso de plantaciones clonales se debe utilizar material juvenil, que produzca árboles de crecimiento vertical normal, similar al de una plántula de semilla. La forma tradicional de lograr esto es a través de la corta del árbol seleccionado (ortet), y el uso de los rebrotes para generar estacas juveniles (en algunas especies es posible estimular la producción de rebrotes juveniles basales sin necesidad de cortar el árbol). Cada una de estas secciones vegetativas se denominan ramets. Todos los ramets provenientes de un mismo árbol conforman un grupo genéticamente idéntico, 'fotocopias' exactas del árbol original. Este grupo de plantas o ramets que tienen un mismo genotipo conforman un clon.

Las estacas se ponen a enraizar bajo condiciones controladas, y una vez enraizadas se tratan en forma similar que una plántula normal (Leakey *et al.* 1990; Leakey y Mesén 1991). En este caso no tiene objeto realizar pruebas de progenies, sino que se establecen ensayos clonales en el campo con todos los clones, para seleccionar los 30-50 mejores y propagarlos masivamente para su uso en plantaciones.

## CONCLUSIONES

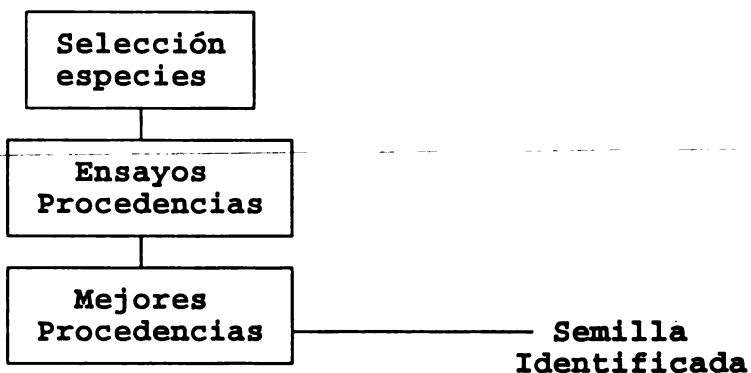
El mejoramiento genético involucra varias alternativas diferentes, algunas de ellas a largo plazo. Es una actividad que ofrece grandes retos pero también grandes recompensas, y depende mucho del sentido común decidir las mejores opciones a seguir para una determinada especie y situación. Una de las muchas ventajas del mejoramiento genético es que una vez que se logra el cambio deseado, este perdura indefinidamente a lo largo de las generaciones. Asimismo, se pueden lograr ganancias reales desde el inicio mismo del programa, por ejemplo, mediante la selección y manejo de rodales semilleros, y las ganancias siguen en aumento en cada nueva etapa.

Además de las ganancias evidentes del programa, como son por ejemplo, los aumentos en productividad y calidad del producto, existen otras ganancias indirectas igualmente importantes. Por ejemplo, un mejoramiento en la rectitud de los fustes facilita el transporte y el aprovechamiento de la madera. Un aumento en la homogeneidad de los árboles facilita labores de manejo como los aclareos. Igualmente, un aumento en el vigor y crecimiento inicial de los árboles reduce los costos de limpiezas. Tal vez la ganancia indirecta más importante es que un reforestador que se sienta satisfecho con su plantación,

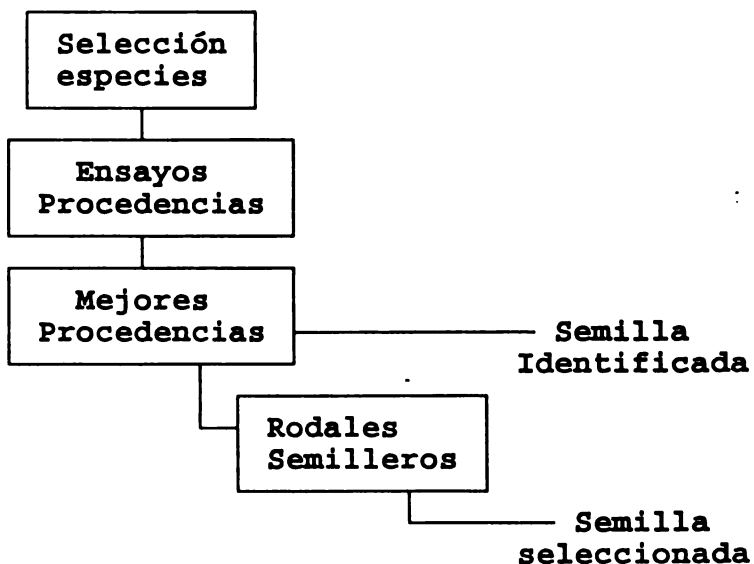
plantará nuevamente, y posiblemente también estimule a sus vecinos a hacerlo, lo cual nunca sucederá si la plantación es un fracaso. Esto inicia un proceso positivo que conlleva a aumentos en los índices de reforestación, disminución en la tala de los bosques naturales y a un mejoramiento del ambiente y de la calidad de vida en general.

**Anexo 1. Ejemplos esquemáticos de estrategias de mejoramiento genético forestal**

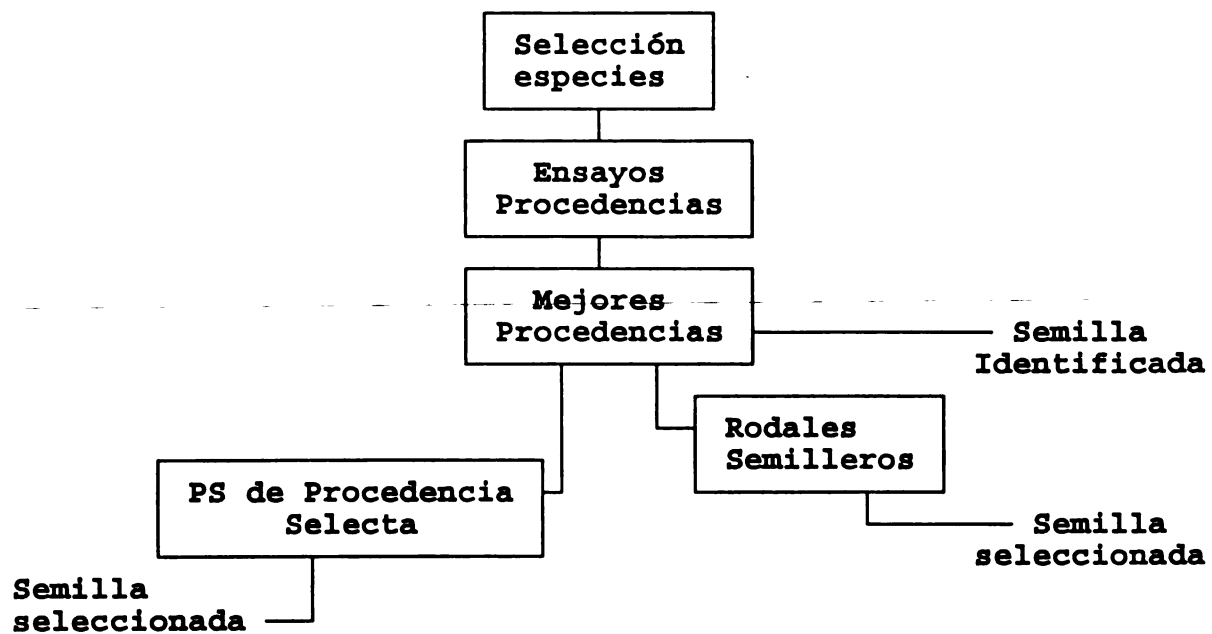
- a) Estrategia de mejoramiento con identificación y selección de las mejores procedencias y uso de la semilla para plantaciones comerciales



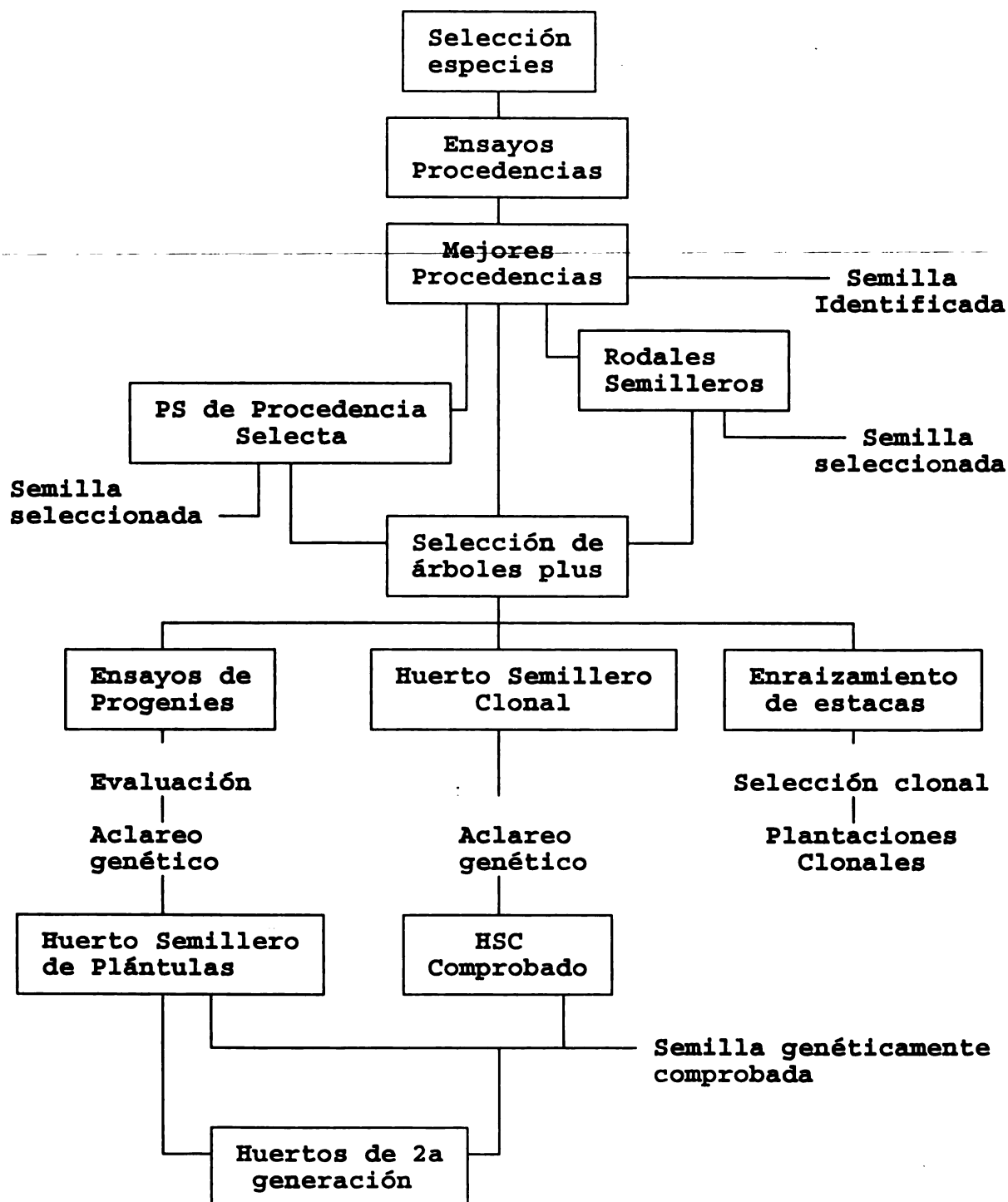
- b) Estrategia de mejoramiento con establecimiento de rodales semilleros en plantaciones de procedencias superiores



- c) Estrategia de mejoramiento con establecimiento de rodales y plantaciones semilleras de procedencias superiores



- e) Estrategia de mejoramiento con combinación de métodos tradicionales y silvicultura clonal



## LITERATURA CITADA O CONSULTADA

- Barner, H.; Diltevsen, B.; Olesen, K. (Comp.) (1991). Introduction to tree improvement. Danida Forest Seed Centre, Humlebæk, Denmark. Lecture Note No. D-1. 23 p.
- Burley, J.; Wood, P.J. (1979). Manual sobre investigaciones de especies y procedencias con referencia especial a los trópicos. Commonwealth Forestry Institute, University of Oxford. Tropical Forestry Papers Nos. 10 & 10A. 299 p.
- Cornelius, J.P.; Mesén, J.F.; Corea, E. (Eds.) (1991). Manual sobre mejoramiento genético forestal con referencia especial a América Central. Proyecto Mejoramiento Genético Forestal, CATIE, Turrialba. 218 p.
- Keiding, H. (1991). Gene conservation and tree improvement. Danida Forest Seed Centre, Humlebæk, Denmark. Lecture Note No. D-9. 18 p.
- Leakey, R.R.B.; Mesén, J.F.; Tchoundjeu, Z.; Longman, K.A.; Dick, J. McP.; Newton, A.; Matin, A.; Grace, J.; Munro, R.C.; Mutoka, P.N. (1990). Low-technology techniques for the vegetative propagation of tropical trees. *Commonwealth Forestry Review* 69(3):247-257.
- Leakey, R.R.B.; Mesén, J.F. (1991). Métodos de propagación vegetativa en árboles tropicales: enraizamiento de estacas suculentas. In Manual sobre Mejoramiento Genético Forestal con Referencia Especial a América Central. (J.P. Cornelius; J.F. Mesén y E. Corea, Eds.). Turrialba, Costa Rica, CATIE, Proyecto Mejoramiento Genético Forestal. pp. 113-133.
- Matheson, A.C. (1990). Breeding strategies for MPTs. In Tree Improvement of Multipurpose Species (Glover, N. y Adams, N., Eds.). Multipurpose Tree Species Network Technical Series, Vol. 2. pp. 67-99.
- Savill, P. (1986). Selection of species. Lecture Notes, Oxford Forestry Institute, University of Oxford. 9 p. No publicado.
- van Buijtenen, J.P.; Donovan, G.A.; Long, E.M.; Robinson, J.F.; Woessner, R.A. (1971). Introduction to practical forest tree improvement. Texas Forest Service, Circular 207. 17 p.
- Wellendorf, H. (1991). Tree improvement strategies. Danida Forest Seed Centre, Humlebæk, Denmark. Lecture Note No. D-10. 10 p.
- Willan, R.L.; Olesen, K.; Barner, H. (1989). Natural variation as a basis for tree improvement. Danida Forest Seed Centre, Humlebæk, Denmark. Lecture Note No. A-3. 13 p.
- Zobel, B.; Talbert, J. (1984). Applied Forest Tree Improvement. John Wiley and Sons, New York. 505 p.



## PRODUCCION Y RENDIMIENTOS DE RODALES SEMILLEROS EN GUATEMALA

*José A. Lewald*  
*Director*  
*AGROSELVA, S.A.*

### ANTECEDENTES

Para la producción de semillas forestales, es importante conocer el comportamiento de los rodales en cuanto a época de fructificación, calidad de los frutos, número promedio de frutos por árbol y cantidad de semilla por fruto.

En la mayoría de especies forestales existen "cosechas tope" o sea años en que la producción de frutos alcanza el mayor número de estos por árbol.

Para semillas ortodoxas, que se pueden almacenar por períodos relativamente largos de 3 hasta 70 años (las pruebas más antiguas que se conocen), debe ponerse atención y observar periódicamente los rodales pudiendo predecirse, con bastante exactitud, la producción esperada. Existen especies de coníferas que tienen años de cosecha tope o cosecha máxima bien definidos.

Por ejemplo: el *Pinus pseudostrobus* Lindl tiene una cosecha tope cada 3 años. El *P. tenuifolia* Benth Sin. *P. maximinoii* Moore tiene cosechas tope cada 3 a 4 años. En cuanto *P. oocarpa* Schiede no presenta grandes diferencias entre un año y otro; tiene conos maduros prácticamente todo el año, aunque durante febrero y marzo presenta la mayor cantidad de estos. *Pinus caribaea* var *hondurensis* presenta algunas variaciones cada año, pero no tan significativas como en las especies *P. pseudostrobus*, *P. tenuifolia*.

En *P. tenuifolia* y *P. pseudostrobus* no es aconsejable recolectar conos en años que no sean de cosecha tope. Los rendimientos pueden llegar a ser hasta 5 veces menores; esto se debe a la escases de conos, porque coincide con la poca cantidad de semillas por cono y además porque el porcentaje de semillas llenas llega a ser de solo un 33% de lo normal (en peso).

Además de los ciclos naturales de producción de conos, hay otros factores que aún tratándose de cosechas tope, pueden disminuir ésta considerablemente.

Los factores más importantes son:

- 1) Ataque severo de insectos del género *Hymenoptera* en los conos inmaduros.
- 2) Ataque de hongos en los conos, principalmente por *Cronartium coneii*.
- 3) Sequías durante el período de maduración de los conos.

En algunos casos, aunque se produzcan cosechas tope, puede que otros factores impidan una recolección rentable, pudiendo suceder que no hayan cosechas durante períodos largos.

---

**Muestreos pre-cosecha: indicadores de la producción en *P. pseudostrobus*, *P. tenuifolia* y *P. caribaea* en Guatemala**

*P. pseudostrobus*: octubre y noviembre

*P. tenuifolia*: enero y febrero

*P. caribaea*: mayo y junio

**Factores que deben tomarse en cuenta para el muestreo:**

- 1) Cantidad de conos por árbol
- 2) Ausencia o niveles aceptables de ataques de insectos y hongos.
- 3) Cantidad de semillas por cono.
- 4) Cantidad de semillas llenas (porcentaje).

**Métodos:**

*1) Número de conos por árbol:*

Para estimar la cantidad de conos por árbol el operador visualizará un lado de la copa, preferentemente con binoculares y estimará el número. Luego se localizará en un punto a 180° tomándo otra lectura. El total se multiplicará por 2. Nótese que la mejor hora para realizar esta operación es a partir de las 3:00 o 4:00 de la tarde, pues a esa hora la luz del sol permite un mejor contraste.

Deberá muestrearse un porcentaje de los árboles del rodal que sea representativo; este porcentaje dependerá de la extensión del rodal; los árboles serán elegidos al azar, caminando por ejemplo, en líneas orientadas a 90° una de otra.

## 2) Niveles de ataques de insectos y hongos:

Es muy difícil encontrar una ausencia total de ataque de insectos especialmente en las especies *P. pseudostrobus* y *P. tenuifolia*. Se cortan al azar de 10 a 15 conos por árbol. Si todos los conos presentan ataques de insectos consistente en perforaciones redondas de 1 a 2 mm de diámetro a veces con exudados de resina, se procederá con el siguiente paso a observar el número de semillas afectada por el ataque en cada cono.

Estos insectos barrenan un agujero en el cono cuando esta inmaduro y suave; allí depositan los huevos; las larvas o pupas que sobreviven empiezan a dañar la semilla antes de emerger como adultos.

Respecto al ataque de hongos, principalmente el *Cronartium coneii*, ningún cono que presente este ataque producirá semilla. Si el ataque es severo deberá descartarse la recolección. Un ataque severo puede considerarse cuando más del 50% de conos muestreados estén afectados.

## 3) Cantidad de semillas por cono:

Se tomará de un 10 a un 20% del total de los conos cortados y se seccionarán en dos con un machete o herramienta similar. Se contarán las semillas llenas en una de las mitades y el resultado se multiplicará por 3.5. Aquí se contarán también las semillas llenas y aquellas vacías o vanas. El porcentaje aceptable de semillas llenas para el género *Pinus* es del 60%.

Ejemplo: a) en un rodal de *P. caribaea* var *hondurensis* se observa que el promedio de conos por árbol es de 250 (se ha visto árboles, generalmente con mala forma, hasta con 1,200 conos)

- b) Al evaluar los conos se nota que el ataque de insectos es de solamente 10%.
- c) El ataque por hongos es del 10%.

**De esta manera tenemos como resumen:**

- a) Ataque por insectos 10% (vease semillas llenas por cono)
- b) Ataque por hongos 10%
- c) Semillas por conos sin hongos 34%

d) Semillas llenas 20.4%

Por lo tanto el número de semillas llenas por árbol, en promedio será de  $225 \times 20.4 = 4.490$  (se han descartado los conos atacados por hongos).

La especie *P. caribaea* var *hondurensis* tiene aproximadamente 52.000 semillas por kilogramo por lo tanto cada árbol produciría un promedio de  $4.590/52,000 = 0.088$  kg. o sea 88 gramos, necesiándose, por lo tanto 11.36 árboles para obtener un kilogramo.

Si se tienen 120 árboles/hectárea (número aproximado para un rodal semillero, se obtendrían teóricamente  $120/11.36 = 10.56$  kg/hectárea.

**Rendimientos para *P. caribaea* var *hondurensis* Barr & Golf:**

- 1) Recolección: un hombre y su ayudante pueden recolectar hasta 1,200 conos por día.
- 2) Se necesita un caporal durante aproximadamente 40 días.
- 3) Un camión puede llevar hasta 200 sacos de 600 conos cada uno.
- 4) Un horno seca 60,000 conos en 4 días y ocupa 2 hombres durante dos turnos.
- 5) Un hombre puede extraer la semilla de 60,000 conos en un día
- 6) Un hombre puede realizar la limpieza y selección manual con un rendimiento aproximado de 5 kg por día.
- 7) La semilla debe ser secada a un máximo de 9% de humedad y un mínimo de 7% empléndose un día hombre por cada 200 kg.
- 8) El tratamiento químico es de 60 gramos de insecticida (malathion en polvo al 4%) y fungicida (captan - orthocide) al 50% a razón de 30 gramos todo por 100 kg de semillas.

Todo lo anterior es aplicable a rodales técnicamente manejados en donde exista control de incendios, de pastoreo y otras labores que mantengan a este rodal en las mejores condiciones posibles.

Existe un sinnúmero de gastos indirectos, que dependen de muchos factores que hacen, en la realidad complejo estimar un costo real por unidad de peso o número de semillas.

**A continuación se enumeran solamente algunos:**

- Transporte del personal técnico

- Vehículos y combustible
- Hospedaje y alimentación (viáticos)
- Prestaciones de los técnicos y recolectores
- Costos de manejo y embalaje de conos o frutos
- Transporte de los frutos del campo a centro de acopio
- Personal fijo (administrador permanente del rodal)
- Impuestos municipales
- Administración (gastos de oficina, comunicaciones y otros)
- Imprevistos, seguros, impuestos sobre ventas.
- Utilidad

### **Bibliografía**

1. Wakeley, P.C. Planting the southern pines. Forest service US. Depto. of Agriculture 1954.
2. INAFOR - BANSEFOR - FAO/PNUED. 1979. Cursillo sobre el manejo de rodales semilleros.
3. Experiencias personales.

## **PROCEDIMIENTOS PARA LA IDENTIFICACION DE RODALES SEMILLEROS**

**Rodolfo Salazar**  
*Líder PROSEFOR, CATIE*

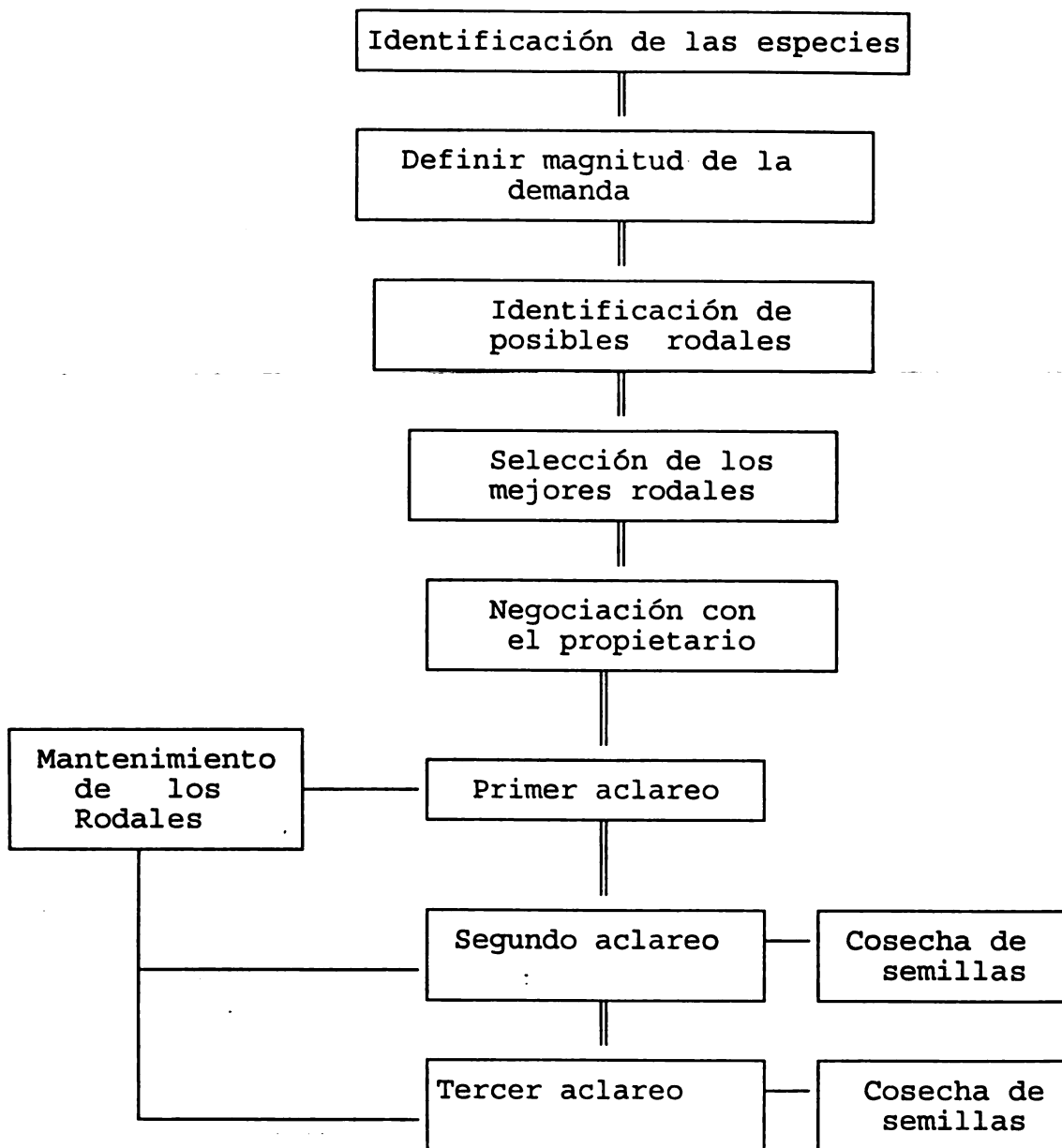
### **INTRODUCCION**

El uso de semilla genéticamente mejorada debe ser considerado como un principio fundamental por todos los sectores involucrados en la actividad forestal. Es a través de este recurso que, complementado con una actividad silvicultural y una tecnología industrial apropiadas, el cultivo de árboles podrá convertirse a corto plazo en una alternativa viable de producción para los países de la región.

Los rodales semilleros son la alternativa preliminar para que, a corto plazo, los países puedan empezar a satisfacer las necesidades crecientes de semillas. El técnico forestal involucrado en este proceso, debe entender que su función no sólo se limita a conocer y aplicar los procedimientos técnicos para producir semillas de mejor calidad, sino que debe desempeñar una acción dinámica a nivel nacional, para que cada día aumente la exigencia por parte del consumidor de utilizar material reproductivo de mejor calidad. Esta gestión obligará a las instituciones respectivas a intensificar los trabajos en mejoramiento genético, que darán como fruto la producción de semillas de alta calidad genética y plantaciones más productivas.

Esta presentación tiene como objetivo principal dar a conocer los procedimientos técnicos que deben ser aplicados para identificar y seleccionar los rodales semilleros de las especies consideradas como prioritarias.

El proceso es sencillo, pero requiere del dominio de ciertos conceptos técnicos que deberán ser aplicados para garantizar los beneficios de dicho proceso. El siguiente diagrama muestra las etapas que deben cumplirse para llegar a cosechar semillas de los rodales semilleros. En esta presentación se revisarán las primeras cinco etapas.



## IDENTIFICACION DE LAS ESPECIES

En la mayoría de los países de la región ya se cuenta con una lista de las especies prioritarias; aunque ésta en algunos casos es considerada como preliminar tanto para las especies locales como introducidas. Esta lista de especies debe ser verificada con las autoridades de las instituciones nacionales responsables de fomentar el desarrollo forestal, con las instituciones de investigación forestal y con los proyectos forestales. Esta

verificación es un proceso rápido que se realiza a través de consultas directas o revisión de documentos actualizados para conocer las especies de mayor interés.

También es importante determinar si esas especies están siendo fomentadas en una o más regiones ecológicas del país, con el propósito de determinar si es necesario establecer áreas semilleras para cada región ecológica considerando que el comportamiento de algunas especies cambia significativamente al variar las condiciones de clima y suelo.

Si el país no cuenta con esa lista de especies prioritarias hay que elaborarla, marcando con claridad las especies que ya están siendo plantadas a nivel comercial, las que están siendo investigadas a nivel avanzado y las consideradas como potenciales.

## **DEFINIR LA MAGNITUD DE LA DEMANDA**

Llegar a satisfacer el 100% de la demanda con semillas mejoradas es lo ideal. Esto a veces resulta imposible por la falta de plantaciones que puedan ser convertidas en rodales semilleros. Además, no es conveniente sobrepasar de manera excesiva la demanda, porque el productor de semillas se verá desmotivado al producirse una baja en los precios. Zobel y Talbert (1988) sugieren sobreestimar las necesidades en un 30%, dado que es posible que las áreas a plantar aumenten, los viveros no hagan un aprovechamiento adecuado de las semillas y es frecuente que la producción de semillas varíe año con año.

En esta etapa, que es realizada a través de consultas al sector forestal nacional y visitas de campo, además de conocer las estadísticas sobre las áreas plantadas en los últimos años y las proyecciones sobre las áreas a plantar en el futuro, es importante conocer la opinión de los distintos sectores involucrados (gobierno, programas de investigación, programas de desarrollo, productores e industriales), sobre la demanda de las especies de interés.

Es usual que el sector gubernamental esté fomentando especies que el agricultor no quiere cultivar o el industrial no quiere procesar. A veces estas incongruencias obedecen al desconocimiento de tecnologías apropiadas. En Costa Rica, por ejemplo, el gobierno fomenta el uso de *Cordia alliodora* para plantaciones puras y el agricultor, por los resultados obtenidos, ya no tiene interés en plantarla, aunque en sistemas agroforestales es excelente.



Para estimar las necesidades de semillas se deben tomar en consideración los siguientes aspectos (Salazar y Boshier, 1989):

- Determinar el consumo de semillas en años anteriores recientes.
- Estimar el consumo futuro inmediato con base en los programas de plantación.
- Conocer la capacidad de producción de semillas por árbol y por área.
- Definir si la producción de semillas es constante todos los años.

Un ejemplo es la estimación del área de un rodal semillero de *Cupressus lusitanica* en Costa Rica hecha por Quirós (1988), quien determinó que en el país se consumían 37 kg de semillas por año. A este monto le agregó un 30% de sobreestimación para llegar a un total de 48,1 kg. Además, asumió una producción de 0,5 kg árbol<sup>-1</sup> y una densidad de 100 árboles/ha para el rodal. Con esta información estimó de la siguiente manera el área del rodal semillero requerido para satisfacer la demanda:

$$\text{Area (ha)} = \text{kg requeridos} \times \frac{1}{\text{Arboles/ha} \times \text{kg/árbol}} =$$

$$\text{Area (ha)} = 48,1 \times \frac{1}{100 \times 0,5} =$$

$$\text{Area (ha)} = 0,96$$

Esta área de 0,96 ha, aunque se entiende que es simplemente una estimación, permite fijar límites de las áreas requeridas. El Cuadro 1 ofrece la estimación de varios parámetros preliminares de producción de semillas para especies de interés (Salazar y Boshier, 1989); estos datos necesitan ser actualizados.

Cuadro 1. Información sobre la producción de semillas para algunas especies forestales

Especies	Semillas* por árbol por año (kg)(miles) (limpia)	Semillas* por kg	Epoca de recolección aproximada en América Central
<i>Acacia mangium</i>	0,20-0,40	60-110	feb-mar
<i>Azadirachta indica</i>		4000	may-jun
<i>Bombacopsis quinata</i>	0,20-0,10	28-40	mar-abr
<i>Caesalpinia velutina</i>		500-600	nov-ene
<i>Casuarina cunninghamiana</i>		1.000.000	ene-mar
<i>C. equisetifolia</i>		900000	mar-may
<i>Cordia alliodora</i>	0,30-2,00	50-80	mar-may
<i>Cupressus lusitanica</i>	0,50	200-250	nov-ene
<i>Eucalyptus camaldulensis</i>	0,10-0,50	430-500	feb-abr
<i>E. deglupta</i>	0,10-0,70	3000-4500	jul-set
<i>E. globulus</i>		450-500	feb-mar
<i>E. grandis</i>	0,10-0,50	650-700	dic-abr
<i>E. saligna</i>	0,10-0,40	450-500	mar-may
<i>Leucaena diversifolia</i>	0,10-0,40	15-20	feb-abr
<i>L. leucocephala</i>	0,10-0,40	15-20	feb-abr
<i>Gliricidia sepium</i>	0,10-0,50	7-8	feb-abr
<i>Gmelina arborea</i>	0,50-2,00	0,7-1,2	mar-jul
<i>Guazuma ulmifolia</i>		140-210	dic-feb
<i>Pinus caribaea</i> var. <i>hondurensis</i>	0,25-0,50	40-60	may-jul
<i>P. oocarpa</i>	0,25-0,50	43-68	mar-may
<i>P. tecunumanii</i>	0,20-0,10	60-80	mar-may
<i>Tectona grandis</i>	2,00	0,7-0,1	nov-ene

\* Es necesario recordar que el tamaño de la semilla varía entre procedencias, entre árboles y de año en año. Datos estimados a nivel de laboratorio que difieren bastante de los obtenidos a nivel de vivero, razón por la cual deben ser manejados con mucha prudencia.

Al final de esta etapa, se deberá contar con las bases suficientes para definir el área de las plantaciones que necesitan ser manejadas para la producción de semillas.

## IDENTIFICACION DE POSIBLES RODALES

Esta etapa preliminar, que puede ser realizada por asistentes debidamente capacitados, consiste en realizar a nivel nacional visitas de reconocimiento a las plantaciones existentes con potencial para producción de semillas.

El asistente visitará la plantación y valorará de manera preliminar las siguientes características:

- 1- Calidad fenotípica de la plantación
- 2- Extensión de la plantación
- 3- Accesibilidad

Como lo indica Mesén en la sección sobre manejo de rodales semilleros, el encargado de realizar el proceso de identificación y selección debe estar familiarizado con el comportamiento de la especie, lo cual facilitará y dará mayor seguridad al proceso. En esta etapa de identificación bastará con un ligero recorrido por la plantación para conocer la uniformidad en cuanto a las características fenotípicas de los árboles y la extensión; esta primera impresión, junto con la accesibilidad al sitio, permitirá decidir si se incluye en la lista de posibles rodales o se descarta.

Al final de esta etapa, el técnico contará con una lista de las mejores plantaciones o bosques naturales que existen a nivel nacional para cada especie de interés. En el caso de bosques naturales, es importante tomar en consideración las experiencias que existan a nivel nacional e internacional sobre el comportamiento de algunas procedencias. En la región existe información internacional muy importante sobre un amplio número de coníferas nativas, que hoy son plantadas a nivel industrial en algunos países tropicales. En este campo, Nicaragua realiza excelentes trabajos en rodales semilleros naturales con *Pinus caribaea* var. *hondurensis*, *P. oocarpa* y *P. tecunumanii*, actividad que a su vez cumple un objetivo de conservación de germoplasma.

## **NEGOCIACION CON EL PROPIETARIO**

Si la plantación es seleccionada como rodal semillero, antes de iniciar el proceso de manejo silvicultural, hay que explicar al propietario con toda claridad la importancia que tendrá su plantación como futura fuente productora de semillas; es necesario indicarle que el rodal será sometido a un manejo silvicultural que implicará la eliminación de algunos árboles, que deberá ser protegido del fuego y otros daños, que no deberán cortarse árboles sin consultar previamente y que anualmente se realizará la recolección de semillas. Si el propietario está de acuerdo en someter su plantación al proceso descrito, es conveniente establecer un acuerdo escrito entre ambas partes, definiendo el número de años que se

espera utilizar la plantación para producir semillas. A la vez, es importante indicarle al propietario que a corto plazo obtendrá beneficios económicos a través de los aclareos y la producción de semillas y que a largo plazo producirá madera de mejor calidad y con mayor precio.

Si el propietario no está de acuerdo en que se realicen las actividades de manejo y en darle protección por un determinado número de años, es mejor descartarlo como posible área productora de semillas.

## CONCLUSIONES

El éxito en el desarrollo de estas etapas depende de la existencia de suficientes plantaciones de buena calidad y de lo estricto que se apliquen los criterios de selección. No obstante, la realidad es que, con muy pocas excepciones, para la mayoría de las especies de interés, no se cuenta en la región con suficientes áreas ni en cantidad ni extensión suficientes para aplicar los criterios de selección de manera estricta. Ante esta realidad, el técnico deberá considerar la posibilidad de flexibilizar el proceso. Sin embargo, deberá estar muy consciente y asumir la responsabilidad de fortalecer los mecanismos para iniciar actividades que permitan la producción de semillas de mejor calidad genética a corto plazo.

## REFERENCIAS

- Mesén, F. (1993) Selección y manejo de rodales semilleros, PROSEFOR, CATIE, Costa Rica. Informe Interno. 13 p.
- Quirós, L. (1988). Selección de rodales semilleros de ciprés (*Cupressus lusitanica* Hill.), en el Valle Central de Costa Rica, Tesis Ing. For. Heredia, C.R. Universidad Nacional 83 p.
- Salazar, R.; Boshier, D.H. (1989). Establecimiento y manejo de rodales semilleros de especies prioritarias en América Central. CATIE, Costa Rica. Serie Técnica, Informe Técnico No. 20. 80 p.
- Zobel, B.; Talbert, J. (1984). Applied Forest Tree Improvement. John Wiley & Sons, NY. 505 p.

## ESTABLECIMIENTO Y MANEJO DE RODALES SEMILLEROS

Francisco Mesén  
*Genetista Forestal, PROSEFOR*

### INTRODUCCION

El rodal semillero representa una medida interina para producir semilla de mejor calidad genética a corto plazo, mientras se desarrollan otras formas más avanzadas de producción. Un rodal semillero se define como un grupo de árboles de la misma especie, que es mejorado mediante la remoción de individuos indeseables y manejado para estimular la producción pronta y abundante de semilla (Barner 1973).

En rodales semilleros la ganancia genética es menor que en los huertos semilleros<sup>1</sup>. Esta diferencia resulta de la intensidad de selección, que es mucho menor ( $1: < 20$ ) para los rodales que para los huertos ( $1: > 1000$ ). Sin embargo, los rodales técnicamente manejados pueden producir ganancias importantes en características de alta heredabilidad, como forma del fuste (Shelbourne 1969), y tienen ciertos atributos que los hacen muy importantes, principalmente para los países que no tienen programas avanzados de mejoramiento genético (Zobel y Talbert 1984):

- i) Los rodales representan una alternativa económica de producir semilla de mejor calidad a muy corto plazo.
- ii) La semilla colectada tiene mejor calidad genética que la semilla de rodales no manejados, especialmente en cuanto a adaptabilidad y características del fuste y la copa.
- iii) Se obtiene semilla de fuentes reconocidas. En el caso de especies introducidas, se favorece el desarrollo de razas locales, adaptadas a los sitios potenciales de plantación.
- iv) Se concentran las operaciones de recolección en un área pequeña, lo cual baja los costos y facilita la organización y control.

---

1/ El huerto semillero es una plantación de árboles genéticamente superiores, aislada para reducir la contaminación de polen de fuentes inferiores, y manejada intensivamente para producir cosechas frecuentes y abundantes de semilla. Se establece mediante clones (huerto semillero clonal) o semillas (huerto semillero de plántulas) de árboles seleccionados intensivamente por ciertas características deseables (Zobel *et al.* 1958).

## SELECCION DE RODALES

La selección de rodales semilleros implica la exploración a nivel nacional para identificar el o los mejores rodales en cada zona o Región de Procedencia. Un rodal con potencial es aquel que presenta características fenotípicas y densidad tales que permitan obtener no menos de 50 (preferiblemente 75-150) árboles morfológicamente adecuados por hectárea y estar en capacidad de producción de semilla. Puesto que los rodales semilleros generalmente no están respaldados por pruebas de progenies, la semilla producida por el rodal debe utilizarse para reforestación en la misma zona o en zonas de características climáticas y edáficas similares.

Preferiblemente, los rodales deberían ser de 4 ha como mínimo, ya que en áreas menores es difícil lograr un aislamiento efectivo (Quijada 1980; Zobel y Talbert 1984). El tamaño, sin embargo, dependerá también de las necesidades de semilla, del tipo de semilla y de la producción por árbol. Con algunas especies de semilla pequeña y abundante (e.g. *Eucalyptus*), es probable que un rodal de 1 ha o menos supla toda la semilla que se necesita.

Los rodales densos (más de 400 árboles ha<sup>-1</sup>) son los mejores para el establecimiento de rodales semilleros, ya que permiten una mayor intensidad de selección en forma dirigida (Hughes y Robbins 1982). En rodales viejos ya raleados, generalmente es difícil conocer el historial de manejo silvicultural y existe la posibilidad de que los mejores individuos hayan sido extraídos.

La edad del rodal no es tan crítica; no obstante, los árboles deben ser lo suficientemente jóvenes para poder desarrollar copas grandes y vigorosas después de los aclareos, pero de edad suficiente para producir semilla y haber expresado las características fenotípicas por las cuales se está seleccionando. En algunos casos puede ser conveniente iniciar el manejo del rodal a edades juveniles, cuando aún no se ha iniciado la producción de semilla. Esto tiene las ventajas de que existe un mayor control del proceso de selección y se favorece la formación de copas adecuadas en los árboles remanentes, pero obviamente se retrasa el inicio de la obtención de semilla. Puede ser una opción cuando no existan otros rodales adecuados o como una acción complementaria al establecimiento de otros rodales de la misma especie.

Si el rodal presenta problemas serios de acceso, especialmente durante la época de cosecha de semillas, es mejor desecharlo aunque presente buenas características fenotípicas (Salazar y Boshier 1992). Por otro lado, no se debe seleccionar un rodal únicamente por encontrarse cerca de la sede y contar con mejor acceso que otros rodales de superior calidad. Asimismo, es importante considerar la anuencia del dueño a manejar el rodal y su disposición de conservarlo por varios años.

Los mejores rodales se desarrollan a partir de plantaciones, ya que los árboles generalmente son de la misma edad y han estado sometidos a condiciones climáticas y de manejo similares. Por lo tanto, la selección fenotípica es más efectiva ya que se ajusta más fielmente a la variación genotípica. Cuando se seleccione en plantaciones es de gran importancia conocer la base genética del rodal, para evitar aquellos que descienden de pocos árboles. Esto es particularmente importante en especies de semilla pequeña (e.g. *Eucalyptus*), ya que semilla de uno o pocos árboles es suficiente para establecer grandes áreas de plantación. Asimismo, es importante conocer con certeza el origen<sup>2</sup> y la procedencia<sup>3</sup> de la semilla que se utilizó para establecer la plantación.

También es posible establecer rodales semilleros en bosques naturales. Esta modalidad tiene dos limitaciones principales: i) para muchas especies, principalmente en zonas degradadas, no existen rodales con la densidad y extensión adecuadas que permitan ajustarse a los requerimientos básicos exigidos para establecer rodales semilleros, y ii) los árboles son generalmente de edades e historial diferentes, por lo cual, gran parte de la variación observable es ambiental. En estos casos, la variación fenotípica guarda poca relación con la variación genotípica y en consecuencia, la selección es menos efectiva. Esta opción es apropiada para ciertas especies que forman rodales homogéneos en áreas extensas.

Algunos tipos de unidades experimentales también permiten su conversión en rodales semilleros. Este es el tipo de rodal semillero menos deseable, ya que generalmente el número de árboles es demasiado pequeño y el rodal resultante tiene una distribución

---

2/ El origen se refiere al área geográfica dentro del rango de distribución natural de la especie donde crecieron los árboles progenitores.

3/ La procedencia (o fuente de semilla) es un término no taxonómico que se refiere a un área geográfica limitada donde crecieron los árboles progenitores, dentro de la cual se esperan modificaciones de la constitución genética de los árboles como respuesta a las condiciones locales particulares del sitio. La procedencia puede ser nativa (en cuyo caso coincide con el origen) o introducida (procedencia derivada). Cuando se transfiere semilla entre zonas o países, lo que cambia en cada caso es la procedencia; el origen sigue siendo el mismo.

inapropiada (por la eliminación de tratamientos completos). Tienen la ventaja de que, si se ha utilizado un diseño experimental apropiado, la variación fenotípica es un buen reflejo de la variación genotípica, lo cual resulta en una selección efectiva. En ocasiones, los ensayos adquieren gran importancia como representantes de poblaciones únicas que han desaparecido en su ambiente natural.

## **MAPEO**

Una vez seleccionado el rodal semillero es necesario ubicar su posición en un mapa de escala apropiada (e.g. 1:50.000). También se debe dibujar un croquis detallado que muestre la ubicación exacta del rodal, con sus límites claramente definidos. El croquis deberá contener puntos de referencia fácilmente reconocibles, tales como caminos, senderos, ríos, puentes, etc.

## **INVENTARIO DEL RODAL**

El inventario del rodal es necesario por varias razones. En primer lugar, permite comparar entre dos o más rodales alternativos para seleccionar la mejor opción. Segundo, proporciona la base para realizar los aclareos y, tercero, permite evaluar los cambios en densidad y calidad fenotípica después de los aclareos (Hughes y Robbins 1982).

Un rodal de interés para una especie industrial típica es aquel que presenta un alto porcentaje de árboles sanos y vigorosos, rectos, sin bifurcaciones y con ramas delgadas y horizontales. Estos criterios son generales; sin embargo, su importancia relativa puede variar dependiendo de la especie y de los productos finales esperados (ver Palmberg 1980). Por ejemplo, la forma del fuste no es relevante en especies para producción de leña, pero sí el vigor, la capacidad de rebrote y la producción de ejes múltiples.

Dependiendo del área del rodal, su densidad y la topografía del sitio se deben delimitar parcelas de área conocida, en cada una de las principales subdivisiones (edáficas, topográficas, etc.) del sitio. Si el rodal es homogéneo, como regla general se establece una parcela por hectárea. En rodales que no siguen una distribución en hileras, la parcela circular es la más fácil de establecer. Una vez que se decide la ubicación aproximada de la parcela, se elige un árbol como eje central. Aquí se ubica una persona con una cinta



métrica o una cuerda marcada, y otra persona va llevando el otro extremo de la cinta y evaluando todos los árboles que se encuentren dentro del círculo. Una parcela de 15 m de radio (aproximadamente 707 m<sup>2</sup>) se considera apropiada. Si la plantación sigue una distribución en hileras fácilmente reconocibles, puede ser más fácil establecer una parcela cuadrada o rectangular (p.ej. 25 x 25 m o 25 x 30 m).

La evaluación de los árboles es básicamente una evaluación de calidad, asignándoles un número de acuerdo a las siguientes clases:

- Clase 1**      **Árboles excelentes** (dominantes o codominantes, rectos, sin bifurcaciones, de ramas delgadas, sanos y vigorosos). Conformarán la población final del rodal semillero.
- Clase 2**      **Árboles buenos** (dominantes o codominantes, sin bifurcaciones bajas, con leves defectos en el fuste o en la copa). Algunos o todos podrían permanecer en el rodal si no hay suficientes en la categoría anterior.
- Clase 3**      **Árboles inaceptables** (suprimidos, enfermos y/o con defectos importantes en el fuste y/o las copas). Todos deben ser eliminados del rodal.

Se sabe que los rasgos cualitativos como forma del fuste, bifurcación y características de las ramas generalmente están bajo mayor control genético que los rasgos cuantitativos, como volumen (Barnes *et al.* 1980), de manera que la selección deberá hacer énfasis en estos rasgos que normalmente muestran mayor heredabilidad (Hughes y Robbins 1982).

Además de la evaluación de forma, es conveniente medir también el DAP de todos los árboles de la muestra y una altura promedio, lo cual da una indicación de la tasa de crecimiento de los árboles en ese sitio.

A partir del inventario del rodal, se pueden derivar recomendaciones acerca del número y tipo de árboles que es necesario eliminar para alcanzar la densidad final deseada.

## ACLAREOS

El mejoramiento del rodal implica la remoción de todos los individuos de la clase 3 y tantos de la clase 2 como sea necesario para lograr la densidad final deseada. En un rodal con suficientes árboles de la clase 1 (75-150 ha<sup>-1</sup>), se eliminarán todos los individuos de las clases 2 y 3. Estos árboles se deben marcar ya sea con cinta o mediante una marca

visible con machete. Cuando se marque con cinta, es importante marcar los árboles que serán eliminados y no los que se quedarán, ya que esto último puede llevar a la eliminación de árboles buenos si la cinta se desprendiera por alguna razón. Una vez que se hayan marcado los árboles de fenotipos inferiores, se lleva a cabo una segunda marcación para mejorar la distribución de los árboles en el rodal. Esta segunda marcación es similar a un aclareo silvicultural típico, diseñado para promover el desarrollo de las copas (Hughes y Robbins 1982).

La época y el cuidado que se tenga al momento de realizar los aclareos en el rodal semillero son de gran importancia. La época del aclareo determina cuándo se puede iniciar la cosecha de semillas del rodal. La primera cosecha comercial es aquella que resulta del cruzamiento entre los árboles seleccionados únicamente. Si existen árboles inferiores dentro del rodal al momento de la polinización de la semilla, la calidad de la misma se reducirá aún si no se cosecha semilla de esos árboles.

La forma de realizar el aclareo es también importante porque un aclareo descuidado puede causar daños severos e irreversibles a los árboles remanentes, que reduzcan su capacidad de producción de semilla. Para efectuar los aclareos, hay que tener en cuenta una serie de consideraciones importantes:

- i) La copa de los árboles remanentes debe ser liberada en al menos tres lados, aunque esto implique la remoción de otros árboles seleccionados.
- ii) Si hay áreas dentro del rodal que sólo contienen árboles de la clase 3, se deben eliminar todos aunque esto resulte en grandes claros.
- iii) Dado que los rasgos cuantitativos generalmente muestran baja heredabilidad, es recomendable concentrar la selección primero en las características de forma, eliminando árboles bifurcados, sinuosos, de ramas gruesas y ascendentes y de baja capacidad de autopoda. Una vez realizado esto, se marca un segundo raleo dirigido a mejorar la distribución de los árboles y el espaciamiento.
- iv) Puesto que el aclareo es mucho más fuerte que un aclareo silvicultural típico, es importante tener en mente el peligro de volcamiento por viento si se abre la plantación en forma drástica en una sola intervención. Los aclareos pueden realizarse en dos o tres etapas, a lo largo de un periodo de dos o más años. En rodales que ya han sido raleados, es posible que una sola intervención sea suficiente para obtener la densidad final deseada.

Finalmente, es importante extraer el producto de los raleos, aunque no haya mercado para dichos productos, para eliminar focos de infección de enfermedades o ataques de insectos

que puedan afectar a los árboles en pie. En algunos casos, la venta del material de los aclareos puede cubrir los costos de establecimiento del rodal (Hughes y Robbins 1982).

## **AISLAMIENTO**

El aislamiento total del rodal de fuentes contaminantes de polen de árboles inferiores es casi imposible de lograr, pero se pueden tomar medidas para reducir la contaminación a niveles mínimos. Si bien su aplicación puede ser difícil, es conveniente tener en cuenta las opciones siguientes:

- i) eliminación de los árboles inferiores de la misma especie o de especies que puedan hibridizar dentro de una franja de 1 km alrededor del rodal.
- ii) mantenimiento de una franja de árboles en el sitio de entrada del viento, en la cual también se eliminan los fenotipos inferiores, pero no se utiliza para recolección de semilla. Los árboles de esta franja aportan polen al rodal y sirven como barrera física contra polen contaminante de áreas no manejadas. En plantaciones extensas, idealmente esta franja debería mantenerse alrededor de toda el área efectiva del rodal. La franja debe tener un ancho mínimo de 100 m.
- iii) establecimiento de una 'zona de dilución de polen' alrededor del rodal. Esta puede mantenerse limpia o plantarse con otra especie forestal de rápido crecimiento, que no hibridice con la especie del rodal. La primera opción es preferible, ya que el viento forma corrientes descendentes cuando encuentra un área libre, lo cual ayuda a la deposición del polen.

Los rodales grandes, de forma aproximadamente circular o cuadrada, pueden ser aislados más efectivamente que los rodales pequeños. Por lo tanto, un rodal grande es preferible que una serie de rodales pequeños dentro de una misma zona (Hughes y Robbins 1982).

El aislamiento del rodal es importante para evitar reducciones en la calidad de la semilla producida, y las acciones correspondientes deberían iniciarse al mismo tiempo que se inicia el mejoramiento del rodal. Tendría poco sentido invertir tiempo y esfuerzo en el desarrollo de un rodal de excelente calidad fenotípica, si gran parte del polen proviene de árboles externos de calidad inferior.

## PROTECCION

La protección del rodal involucra una serie de medidas para evitar daños a los árboles o a la semilla. Si es necesario, se debe cercar el área para evitar el acceso de ganado. Si existe peligro de incendios, se debe mantener una barrera cortafuego en la época seca de por lo menos 10 metros de ancho alrededor del rodal; asimismo, se debe mantener el rodal libre de malezas y residuos para evitar la propagación del fuego. La limpieza permanente del rodal también facilita las labores dentro del rodal y la cosecha de semillas. En algunas especies (e.g. *Gmelina arborea*) será necesario realizar la eliminación periódica de rebrotes o tratar los tocones con algún herbicida sistémico. Finalmente, es importante la colocación de rótulos con ciertos datos relevantes, tales como especie y procedencia, fecha de establecimiento, área del rodal, institución responsable y propietario del rodal.

## FERTILIZACION

No es posible generalizar acerca de las necesidades de fertilización, porque las condiciones edáficas y climáticas particulares del sitio, así como los requerimientos de la especie involucrada, influyen en la respuesta de los árboles a los fertilizantes. Además, para la mayoría de las especies forestales tropicales, no existe información acerca de épocas, dosis y fórmulas de los fertilizantes a utilizar. Gran parte de los trabajos en fertilización han sido desarrollados para huertos semilleros y para otras regiones, por lo cual no se pueden hacer extrapolaciones confiables. Sin embargo, para una gran cantidad de especies, se sabe que la aplicación de fósforo promueve la floración, especialmente en latifoliadas (Greenwood 1977; Hattemer *et al.* 1977; Jett and Finger 1973; Steinbrenner *et al.* 1960; van Buijtenen *et al.* 1971; Zobel y Talbert 1984). El efecto del nitrógeno es controversial; algunos autores han informado que dosis bajas generalmente promueven la floración mientras que dosis altas la reducen (van Buijtenen *et al.* 1971). En otros casos, se ha sugerido aplicar fertilizantes de fórmula completa (NPK) en las etapas de crecimiento vegetativo y fertilizantes nitrogenados posteriormente para estimular la producción de flores (Lambeth 1992).

Parece haber mayor consenso en cuanto a la época de fertilización, la cual generalmente se recomienda justo antes de la iniciación de la yemas florales (Lambeth 1992; Zobel y Talbert 1984).

La necesidad de fertilización deberá decidirse en cada caso en particular, basada en muestreos y análisis del suelo; hasta tanto no haya recomendaciones específicas, se debe tratar básicamente de eliminar deficiencias evidentes que puedan afectar el crecimiento y vigor de los árboles del rodal.

## **METODOS PARA INDUCIR FLORACION**

Se ha utilizado una serie de tratamientos para tratar de acelerar y aumentar la floración y la producción de semilla, aunque la mayoría de ellos dirigidos a huertos semilleros. Entre los más comunes están el anillamiento o estrangulamiento, la poda de las copas y la aplicación de giberelinas<sup>1</sup>. Para algunas latifoliadas, el anillamiento ha dado buenos resultados, siempre y cuando se realice en forma localizada (anillamiento de ramas) o a una altura apropiada en el fuste principal de manera que se estimule la floración sin causar la muerte del árbol. Sin embargo, para especies tropicales aún falta mucha investigación para determinar épocas, sitios y características del tratamiento (posición, ancho del anillo, etc.) y su efectividad. La inyección de giberelinas ha sido efectiva en varias especies de *Pinus* y *Cupressus*, y se cree que puede ser de aplicación general en coníferas, aunque de nuevo, no existe mucha experiencia para coníferas tropicales. La poda de copas ha dado resultados variables, y generalmente no se recomienda como un método de inducción para la mayoría de las especies. Además, en muchas especies tropicales, la mayoría de las flores femeninas se ubican en la parte superior de las copas, lo cual hace este método completamente inapropiado. Mientras no se desarrollen investigaciones en este sentido, no es posible brindar recomendaciones específicas.

## **REGISTROS**

Se deben mantener registros detallados de los rodales, que permitan llevar un control preciso de las operaciones y suministrar información completa a los usuarios de las semillas. Se deben mantener al menos los siguientes formularios:

- i) Registro de calificación de rodales semilleros, con la información obtenida de las parcelas de muestreo (Ejemplo en Anexo 1). Se debe completar un formulario por parcela al momento de evaluar el rodal.

---

1/ Dick, J. McP. 1994. Institute of Terrestrial Ecology, Escocia, comunicación personal.

- ii) Registro de rodales semilleros, con información botánica, climática y geográfica del sitio, detalles del rodal y del propietario (Ejemplo en Anexo 2). Se debe completar un único formulario al momento de seleccionar el rodal.
- iii) Registro de recolecciones y almacenamiento, con información acerca de número de árboles recolectados, métodos, estado de los frutos/semillas, cantidad recolectada y resultados de los análisis de las semillas (Ejemplo en Anexo 3). Se debe llenar un formulario después de cada recolección.
- iv) Registro de observaciones fenológicas, con observaciones sobre foliación, floración y fructificación.
- v) Hojas de historial, donde se anoten todas las actividades realizadas en el rodal así como la ocurrencia de eventos naturales relevantes. Se debe iniciar desde el momento de evaluar el rodal y mantenerse actualizado después de cada visita al rodal para cualquier propósito.

Los registros se deben mantener archivados bajo el código para el rodal. Es importante mantener varias copias de los registros en diferentes sitios, para evitar pérdida de la información en caso de incendios, etc.

## CONCLUSIONES

A pesar de la baja intensidad de selección que puede lograrse en rodales semilleros, un rodal técnicamente manejado puede producir ganancias genéticas importantes en características de alta heredabilidad (Shelbourne 1969), con los consecuentes beneficios para programas de reforestación. Además, los rodales semilleros tienen ciertos atributos que los hacen muy importantes, en particular, i) representan una alternativa simple, económica y a muy corto plazo para la producción de semilla de mejor calidad; ii) la semilla colectada tiene mejor calidad genética que la semilla de rodales no manejados, especialmente en cuanto a adaptabilidad y características del fuste y de la copa y iii) se reducen los costos y se facilitan las recolecciones de semilla, al concentrar las operaciones en una sola área (Zobel y Talbert 1984). Un beneficio adicional de los rodales semilleros es la conservación de los recursos genéticos (Hughes y Robbins 1982), lo cual adquiere cada vez mayor importancia en países tropicales ante el incremento acelerado en las tasas de deforestación y el peligro de desaparición de poblaciones valiosas.

## LITERATURA CITADA

- Barner, H. (1973). Classification of sources for procurement of forest reproductive material. *Report FAO/DANIDA Training Course on Forest Tree Improvement, Kenya*, pp. 110-138.
- Barnes, R.D.; Gibson, G.L.; Bardley, M.A. (1980). Variation and genotype environment interaction in international provenance trials of *Pinus caribaea* var. *hondurensis* and its implications for population improvement and productivity of fast growing species. *In Proc. IUFRO Symposium on Genetic Improvement and Productivity of Fast Growing Species*, Aguas de Sao Paulo, Brazil, August 1980. 20 p.
- Greenwood, M.S. (1977). Seed orchard fertilization: optimizing time and rate of ammonium nitrate application for grafted Loblolly pine. *14th South For. Tree Imp. Conf.*, Gainesville, Fla. pp. 164-169.
- Hattemer, H.H.; Andersson, E.; Tamm, C.O. (1977). Effects of spacing and fertilization on four grafted clones of Scots pine. *Stud. For. Suec.* 141:1-31.
- Hughes, C.E.; Robbins, A.M.J. (1982). Seed stand establishment procedures for *Pinus oocarpa* and *Pinus caribaea* var. *hondurensis* in the natural forests of Central America. *Commonw. For. Rev.* 61(2):107-113.
- Jett, J.B.; Finger, G. (1973). Stimulation of flowering in Sweetgum. *12th South For. Tree Imp. Conf.*, Baton Rouge, La. pp. 111-117.
- Lambeth, C.C. (1992). Huertos semilleros. *In Manual sobre Mejoramiento Genético Forestal con Referencia Especial a América Central* (Cornelius, J.P.; Mesén, J.F. y Corea, E, Eds.). Proyecto Mejoramiento Genético Forestal, CATIE, Turrialba, Costa Rica. pp. 103-128.
- Palmberg, C. (1980). Selection and management of seed stands: hardwoods. *FAO Forestry Papers* No. 20, 122-123.
- Quijada, R.N. (1980). Selection of forest trees. *FAO Forestry Papers* No. 20, 124-130.
- Quirós, R. (1988). Selección de rodales semilleros de ciprés (*Cupressus lusitanica* Mill) en el Valle Central de Costa Rica. Tesis Ing. For., Heredia, Costa Rica, Universidad Nacional. 83 p.
- Salazar, R.; Boshier, D.H. (1989). Establecimiento y manejo de rodales semilleros de especies prioritarias en América Central. CATIE (CR). Serie Técnica, Informe Técnico No. 20. 80 p.
- Salazar, R.; Boshier, D.H. (1992). Establecimiento y manejo de rodales semilleros de especies forestales. *In Manual sobre Mejoramiento Genético con Referencia Especial a América Central*. (Eds. Cornelius, J.P.; J.F. Mesén y E. Corea). Proyecto Mejoramiento Genético Forestal, CATIE, Turrialba, Costa Rica. pp. 61-77.
- Shelbourne, C.J.A. (1969). Predicted genetic improvement from different breeding methods. *2nd World Consult. Forest Tree Breeding*. Vol 2:1023-1029.

Steinbrenner, E.C.; Duffield, J.W.; Campbell, R.K. (1960). Increased cone production of young Douglas-fir following nitrogen and phosphorus fertilization. *Jour. For.*, 58(11):105-110.

van Buijtenen, J.P.; Donovan, G.A.; Long, E.M.; Robinson, J.F.; Woessner, R.A. (1971). Introduction to practical forest tree improvement. Circular 207, Texas Forest Service, 17 p.

Zobel, B.; Barber, J.; Brown, C.L.; Perry, T.O. (1958). Seed orchards; their concept and management. *J. of For.* 56:815-825.

Zobel, B; Talbert, J. (1984). Applied Forest Tree Improvement. John Wiley & Sons, New York. 505 p.



## VENTAJAS Y DESVENTAJAS DEL ESTABLECIMIENTO DE UN REGISTRO NACIONAL DE RODALES SEMILLEROS

*Julio Olano, Servicio Forestal, Servicio Forestal, DGRNR*

*Luis Fernando Jara, PROSEFOR, CATIE*

En la última década la reforestación ha tomado auge, como una opción para recuperar las áreas boscosas perdidas por la intervención humana. Existe voluntad política, financiamiento económico, áreas para reforestar, necesidad de los productos forestales y una gran demanda de leña y carbón. Sin embargo, aún hace falta un componente primordial, la semilla forestal. A partir de esto, muchos países han elaborado un registro nacional de semillas forestales y han realizado medidas de control en la comercialización, importación y exportación.

La semilla forestal tiene un costo, tanto para el comprador como para el vendedor; pero el comprador requiere que se le ofrezca un producto de calidad no solo fisiológica, sino también referido a su composición genética.

En nuestro medio, hablar de semilla forestal mejorada es un tema relativamente nuevo y a esto no se le ha dado la importancia que se merece. En América Central, Costa Rica se encuentra trabajando con la Oficina Nacional de Semillas; también se conoce que en Europa está funcionando uno de los sistemas más desarrollados. No obstante, el uso de semillas certificadas en El Salvador ha sido orientado primordialmente hacia la obtención de semillas híbridas de maíz, arroz, frijol y otros cultivos; no así para el sector forestal.

### **Perspectivas**

Con la nueva política forestal ya en vigencia, la ley forestal en estudio y la ley de incentivos para el sector forestal, se espera que dentro de un corto plazo habrá un nuevo desarrollo del sector forestal, tanto para cubrir necesidades de leña como de madera, lo que permitirá la recuperación del medio ambiente y la biodiversidad.

**Objetivos****Objetivos del Registro:**

- Mejoramiento de la calidad genética de las semillas utilizadas de todas las especies prioritarias.
- Mayor conocimiento de la importancia de la calidad de semillas en el sector forestal.

**Uso del Registro**

- Publicación y divulgación del Registro para canalizar la demanda de semillas a los mejores rodales (seleccionados para el Registro).
- El Banco Nacional de semillas utilizará estos rodales para su propia recolección.
- El Banco dará información a los reforestadores sobre el registro.

**Procesos para establecer el Registro**

- Identificación de las especies prioritarias (con base en la demanda actual y expectativas).
- Informar a los propietarios de los rodales del proceso de identificación y selección (quizás a través de anuncios en periódicos, etc.)
- Identificación de los rodales
- Visitas a los rodales para la clasificación
- Comparación de los rodales (con base en la clasificación) para la selección de los mejores, tomando en cuenta las diferentes zonas ecológicas del país y el interés de los dueños en el mantenimiento.

- Solicitud del propietario para registrarse como productor de semillas. En algunos casos con un contrato entre el Banco Nacional y el dueño del rodal.
- Establecer la lista de los mejores rodales en el país (registro nacional).

### **Ventajas del registro**

1. Mantiene la identidad de la semilla y del material vegetativo, lo que permite volver a utilizar el material dependiendo de sus resultados.
2. Asegurar al usuario la calidad de lo demandado, porque no puede ver las diferencias genéticas a simple vista; estas se observarán a largo plazo.
3. Además de la procedencia, informa sobre las características que se han mejorado y cómo han sido ensayadas.
4. Uniformiza la información, los precios, la oferta y la demanda.

### **Desventajas**

1. El proceso de control es oneroso
2. Se puede volver un sistema burocrático si no existe la institución normativa.
3. Hay que uniformizar formularios, cuando no es costumbre hacerlo.

### **Conclusión**

Es importante tener en todos los países un registro con líneas comunes, sencillo y voluntario que contenga los elementos necesarios para su identidad y descripción.

**MANEJO DE RODALES SEMILLEROS A PARTIR DE BOSQUES NATURALES  
DE *P. CARIBAEA* Y *P. OOCARPA* EN PETEN Y ZACAPA, GUATEMALA.**

*José A. Lewald C.*  
*Director*  
*Agroselva, S.A*

**Antecedentes:**

La constante disminución de la disponibilidad de productos forestales es debida a muchas causas, y en Latinoamérica principalmente, al crecimiento demográfico. El grueso de la población dedicada, a la agricultura de subsistencia, se ve forzado a ampliar la frontera agrícola como la alternativa más simple para tener tierra cultivable talando bosques naturales adultos ("montaña") o bosques en crecimiento ("guamiles").

Por el anterior motivo, adicionado al uso de leña como fuente principal de combustible, y de muchos otros, se hace cada día más importante la necesidad de establecer bosques productivos.

De hecho, las plantaciones forestales importantes en cuanto a su extensión, se empiezan a dar en Guatemala únicamente a partir de los años 70, debido a la necesidad de obtener productos forestales y a la nueva legislación de esa época que, por primera vez otorgó beneficios fiscales a los plantadores de bosques y a la vez obliga a reponer los bosques talados a quienes los aprovechan.

El tema es demasiado amplio y preferimos concentrarnos en la necesidad de tener semillas de procedencias reconocidas y de la mejor calidad genética posible.

En la actualidad ya existen más de 20,000 hectáreas de bosques plantados en Guatemala, algunos con alrededor de 18 años de edad, en donde se ve claramente la necesidad de utilizar cada vez un material reproductor de mejor calidad.

Siendo el bosque un cultivo considerado a largo plazo, la elección de este material reproductor tiene una importancia fundamental.

La elección de la especie es también de vital importancia, sobre todo cuando se está estableciendo un bosque con una o varias especies que no son nativas de la región donde se establece.

Mucho se ha discutido sobre la necesidad de establecer huertos semilleros, ensayos de procedencia y progenie para obtener el mejor material para plantar. Sin embargo, todos estos procesos toman tiempo y ante la urgente necesidad de establecer plantaciones forestales, se debe recurrir por el momento, a sistemas capaces de proveer semillas y material reproductor en forma inmediata y con la mejor garantía posible en cuanto a su origen y elección de la fuente.

Así, hemos sugerido establecer 11 "grados de colecta" que podrían reducirse o ampliarse en número. Sin embargo, después de un análisis llegamos a la conclusión que esta clasificación vendría a ser adecuada.

La propuesta es:

- Grado 1:** Sólo indica especie y variedad (cuando lo hay), ejemplo: *Gmelina arborea*.
- Grado 2:** Especie, variedad (cuando hay) y país. Ejemplo: *Pinus caribaea* var. *hondurensis* de Nicaragua.
- Grado 3:** Indica especie, variedad, país y origen. Ejemplo: *Pinus caribaea* var. *hondurensis* en Guatemala, de Poptún Petén.
- Grado 4:** Indica especie, variedad (cuando hay), país, región y sitio. Ejemplo: *Cedrela odorata* de Poptún Petén, Finca Las Delicias, Guatemala.
- Grado 5:** Indica especie, variedad (cuando hay), país, región, sitio y rodal. Ejemplo: *Pinus oocarpa* Schiede de Guatemala, Región de Jalapa Finca "La Lagunilla", Rodal #7.
- Grado 6:** Se indica todo lo del grado 5 y la semilla o si el material es recolectado de árboles individuales seleccionados dentro de ese rodal.

- Grado 7:** Semilla procedente de rodales donde se han eliminado todos o la mayoría de fenotipos negativos para evitar la polinización de los árboles con buenas características con estos fenotipos negativos.
- Grado 8:** La semilla de todos los árboles selectos se mezcla entre sí.
- Grado 9:** Semilla identificada de cada árbol, separadamente.
- Grado 10:** Árboles portayemas para huertos semilleros. Son los únicos que permanecen en el rodal, el cual está aislado por lo menos 500 metros, de árboles o rodales de la misma especie. Polinización abierta interárboles.
- Grado 11:** Semilla de huerto semillero de segunda generación después de haberse hecho ensayos de familia y progénie.

Debe notarse que a medida que el grado es más alto, más grande es la dificultad de obtener semilla o material reproductor. En la práctica debe buscarse un grado que asegure la procedencia y el método de selección de los árboles o los rodales cuando se planea establecer bosques de superficies considerables.

Paralelamente debe establecerse rodales semilleros a partir de semilla, de injertos de vástagos, etc. para en el futuro tener material reproductor de la mejor calidad posible.

Debe tomarse en cuenta también que la base genética debe ser lo más amplia posible evitándose que quizá un individuo perfecto sea reproducido muchas veces y que pudiera ser susceptible a una enfermedad o problema no detectado que podría hechar a perder toda una plantación.

### **Establecimiento y manejo de rodales semilleros a partir de bosques naturales**

Consideramos que este es un método paráctico y a corto plazo que puede producir semilla o material reproductor de una calidad suficientemente aceptable para el establecimiento de plantaciones forestales.

Este método también es aplicable a plantaciones ya establecidas, en donde se conozca efectivamente el origen y la procedencia del material reproductor y que la plantación tenga la edad necesaria (según la especie de que se trate) para poder reproducirse.

Como generalmente no se tiene la certeza del material que originó la plantación, resulta más seguro intervenir un bosque natural que está perfectamente adaptado a las condiciones del sitio donde se encuentra.

### **Parámetros para elegir un bosque natural para convertirlo en rodal semillero**

- 1) Ubicado en el rango climático y altitudinal óptimo para la especie. Deberán descartarse rodales que se encuentren en el límite de sus requerimientos, salvo cuando la zona a plantarse con ese material presente características iguales y esa sea la mejor especie o la única alternativa dependiendo de la finalidad de la plantación.
- 2) De preferencia no intervenido con anterioridad especialmente por sistemas puramente extractivos y antitécnicos.
- 3) Porcentaje superior al 50% constituido por árboles con características deseables como reproductores.
- 4) Area suficientemente grande o acorde a las cantidades de material reproductor que se pretende producir.
- 5) Tamaño suficiente para crear fajas de aislamiento que eviten polinización con árboles de la misma especie en rodales no sometidos a tratamiento como bosques semilleros. Esto es válido para especies en que el polen es principalmente transportado por el viento.
- 6) La especie que se quiere manejar, presente resistencia o tolerancia aceptable a los agentes que normalmente la dañan con más frecuencia (insectos, hongos, enfermedades, etc.)
- 7) Fructificación aceptable en cuanto a cantidad y calidad.
- 8) Densidad suficiente que permita una intervención de eliminación de fenotipos negativos.

9) Tener certeza de que el rodal será conservado según el plan de manejo especialmente en lo que se refiere al régimen de propiedad de la tierra.

### **Parámetros de calificación de los árboles semilleros:**

Para tomar una guía de elección se sugiere diseñar una tabla simple de calificación, por ejemplo dando a cada característica un puntaje de 1 a 3, así:

Rectitud del fuste.....	1 - 2 - 3
Conicidad.....	1 - 2 - 3
Que el fuste sea lo más cercano al cilindro.....	1 - 2 - 3
Su posición dentro del bosque, - dominante (3) - codominante (2) - suprimido (1).....	1 - 2 - 3
Tamaño e inclinación de las ramas.....	1 - 2 - 3

De esta forma se decidirá qué puntuación debe tener un árbol para considerarlo como árbol semillero. Se estima que una calificación de 10 es suficientemente aceptable y pudiera considerarse hasta un 8 ó 7, dependiendo del criterio del ejecutor.

### **Métodos de eliminación de fenotipos indeseables**

a) El técnico evaluará cada árbol candidato, tomará nota y si califica lo marcará en la misma operación tomando nota de cada árbol marcado y su calificación. Al final de la evaluación se podrá obtener una calificación promedio del grupo.

b) Las marcas se harán de preferencia orientadas todas a un punto cardinal para facilidad de visualización.

c) Se eliminarán paulatinamente los individuos indeseables de las especies elegidas y otros árboles que pudieran dañar a la especie principal o fueran hospederos potenciales de plagas y enfermedades.



- d) La eliminación de fenotipos indeseables debe hacerse en forma paulatina, ya que si el bosque fuera muy denso, los vientos fuertes dañarían a los árboles remanentes.
- e) La densidad busca que la mayor parte de la copa reciba luz y produzca semilla.
- f) En términos generales, podría decirse que para coníferas tropicales, la densidad deseable es de entre 100 y 150 árboles/hectárea y en latifoleadas dependerá mucho de la especie.
- g) El área se protegerá contra el pastoreo y otros agentes adversos.

### **Datos básicos que deben acompañar al material reproductor obtenido**

- longitud (°)
- latitud (°)
- altitud (msnm)
- pluviosidad (mm/año)
- distribución de la lluvia (días de lluvia/año)
- temperatura media anual (°C)
- temperatura máxima anual (°C)
- temperatura mínima absoluta (°C)
- temperatura mínima (°C)
- nubosidad (8/8)
- topografía del terreno
- descripción de suelos

### **Arboles**

- dap (cm)
- altura (m)
- forma e inclinación de las ramas
- número aproximado de árboles cosechados
- semillas por kilogramo
- germinación (%)
- pureza (semilla limpia /kg)
- contenido de humedad (%)
- tratamiento (desinfección, etc.)

### **Bibliografía**

1. Cornelius, Jonathan. Ganancias genéticas esperadas de cuatro sistemas de mejoramiento genético forestal actualmente usada en América Central. CATIE, Turrialba, Costa Rica.
2. Revista Forest Farmer. Varias ediciones.
3. Experiencias personales.

## CONSIDERACIONES PARA EL CALCULO DE COSTOS E INGRESOS EN LA PRODUCCION DE SEMILLAS FORESTALES.

Enrique Trujillo N.  
*Banco Latinoamericano de Semillas Forestales*  
*PROSEFOR, CATIE*

### INTRODUCCION

Es un factor común que los bancos y programas de semillas forestales de la región no lleven controles de costos de las diferentes actividades de producción. Específicamente, en aspectos de selección de áreas semilleras, recolección, procesamiento y almacenamiento de semillas, no se dispone de una metodología regional general ni específica. Los precios de venta son fijados de manera arbitraria atendiendo condiciones de oferta y demanda, basados en precios tradicionales en el mercado de semillas.

Existen registros incompletos de costos, tiempos y movimientos para un pequeño grupo de especies, con precios fijados con base en estos criterios. Las anteriores consideraciones explican la variación existente en los precios de las semillas de los diferentes proveedores; en ocasiones con diferencias equivalentes al 500%, como es el caso de la teca (*Tectona grandis*) que tiene un rango de precios de US\$5 - 25/kg, sólo para citar un ejemplo.

En esta nota se pretende documentar con ejemplos puntuales los principales factores que se tienen en cuenta para el cálculo de costos en la producción de semillas incluyendo costos de establecimiento, producción, rendimientos y generalidades en la fijación de precios.

### INFLUENCIA DE FACTORES NATURALES

Los factores naturales, tanto biológicos como ambientales, influyen directamente en la producción de frutos y por ende en los costos de su recolección. Se reconoce la carencia de información fenológica para la mayoría de las especies forestales de mayor demanda. Este vacío de conocimiento dificulta significativamente los cálculos para fijar y proyectar los precios reales, toda vez que la variación en la producción de los frutos es uno de los principales factores que inciden en la estructura de costos, ya que a mayor producción de frutos menores serán los costos por kg recolectado. En general, en especies tropicales

ocurren variaciones muy significativas en los ritmos de fructificación. Se exceptúan algunas especies de coníferas en bosques naturales que tienen ritmos relativamente homogéneos.

## **LINEAMIENTOS PARA EL CALCULO DE COSTOS DE ESTABLECIMIENTO Y MANEJO DE RODALES SEMILLEROS**

Se parte de la base de que el rodal o área de recolección ya está plantada. Se considera que los rodales semilleros son un paso previo al establecimiento de huertos semilleros y que temporalmente garantizan una calidad genética de semillas mejor en comparación con rodales no manejados. En las plantaciones convertidas en rodales semilleros, finalmente se espera la producción de madera y por esta consideración, los costos de establecimiento y manejo de la plantación no son acumulados al precio de la semilla. Si el concepto anterior aplica, no suman los costos relativos a:

- terreno
- preparación (arado, rastrillado, subsolado, aplicación de herbicida)
- trazado
- ahoyado
- construcción de corta fuegos
- quemas controladas
- plantación
- fertilización
- mantenimiento
- construcción de cercas
- drenajes
- manejo (podas, aclareos)
- asistencia técnica
- carreteras

Existen costos aplicables a la producción de semilla, como pueden ser:

- una fertilización específica
- actividades de inducción:
  - anillado

- aplicación de ayudas hormonales
- polinización manual
- limpiezas
- Raleos y podas

Si el objetivo final es madera, no son viables algunas técnicas para mejorar la producción de semillas, como son un mayor espaciamiento para favorecer la floración de ramas, podas de ápices, etc. No es fácil compatibilizar completamente la producción de madera con la producción de semilla, pero en la práctica las dos actividades son realizables. La producción de semillas es una actividad complementaria, que bien podría ser principal si los ingresos por su venta así lo ameritan.

## **LINEAMIENTOS PARA EL CALCULO DE COSTOS EN LA PRODUCCION DE SEMILLAS FORESTALES**

Los costos y rendimientos en la producción de semillas forestales varían de acuerdo a la especie, la edad, la capacidad para producir semillas, la abundancia de la cosecha, la constitución física de los árboles, las condiciones climáticas, fisiográficas y edáficas, la calidad y disponibilidad de equipos e infraestructura adecuada.

Estos factores, unidos a los costos directos e indirectos, determinan los parámetros con los cuales es posible avanzar en la fijación de los precios de venta de la semilla. A continuación y a manera de guía se presenta una relación de los principales costos en la producción de semillas.

### **Visitas de inspección y evaluación de cosecha**

- Salarios
- Transporte (gasolina, alquiler, depreciación, mantenimiento, peajes, otros)
- Viáticos (alojamiento, alimentación)

### **Recolección**

- Salarios
- Transporte (gasolina, alquiler, depreciación, mantenimiento, peajes, otros)
- Viáticos (alojamiento, alimentación)
- Materiales (plásticos, manilas, empaques)
- Jornales
  - Limpieza bajo el árbol
  - Ascenso/Descenso
  - Recolección de frutos
  - Manejo en campo
  - Presecado
- Gastos varios (pagos por derecho de recolección, arreglo implementos, teléfono, imprevistos)

### **Procesamiento - Almacenamiento**

- Salarios
- Jornales
- Materiales e insumos (etiquetas, empaques, elementos de aseo desechables, otros)

### **Otros costos**

- Dirección
- Administración
- Servicios
- Depreciación de equipo e infraestructura

Como una ilustración reciente, en el Cuadro No.1 se muestran los costos por kg de semilla para cinco especies forestales, obtenida en la temporada de recolección de enero - marzo de 1994 por el Banco Latinoamericano de Semillas Forestales (PROSEFOR) del CATIE, con una relación exclusiva de costos directos.

Cuadro 1. COSTOS DIRECTOS EN ALGUNAS COLECTAS DE SEMILLA EN EL BLSF

Puente semillera Fecha salida	Unidad de Medida	001 24-25/01 Calliandra calothyrsus	002 14-15-16/02 Calliandra calothyrsus	003 3-4/02 Eucalyptus globulus	004 17-18/02 Casuarina cunninghamiana	005 28/02 - 3/03 Albizia guachapele	7-8/03 Cordia alliodora
<b>RECOLECCION</b>							
Recorrido	km.	358.0	365.0	353.0	210.0	797.0	453.0
Persona	No.	2.0	2.0	2.0	2.0	2.0	2.0
Duración	días	2.0	3.0	2.0	2.0	4.0	2.0
Viáticos	US\$	47.5	20.5	74.5	20.5	117.6	54.0
Hotel	US\$	13.3	-	24.3	-	28.9	7.8
Combustible	US\$	10.8	12.0	16.0	9.5	45.6	24.3
Peajes	US\$	1.2	-	-	-	1.2	-
Sacos	US\$	0.71	-	0.48	-	-	-
Pago jornales	US\$	-	-	-	-	-	-
Salarios	US\$	81.0	81.0	121.4	81.0	159.2	81.0
<b>PROCESAMIENTO</b>							
Preparación	horas/h	20.0	8.0	8.0	26.0	8.0	-
Salario	US\$	27.4	11.0	11.0	65.1	11.0	-
kg. recolectados materiales otros	No.	4.0	1.4	0.88	0.65	1.2	-
<b>TOTAL</b>	<b>US\$</b>	<b>181.8</b>	<b>124.4</b>	<b>247.0</b>	<b>173.8</b>	<b>363.3</b>	<b>166.9</b>
+ 10% adm. y almac.	<b>US\$</b>	<b>200.0</b>	<b>136.8</b>	<b>272.3</b>	<b>191.2</b>	<b>399.6</b>	
Valor /Kg.	<b>US\$</b>	<b>50.0</b>	<b>95.3</b>	<b>309.4</b>	<b>299.0</b>	<b>327.0</b>	

El cálculo de los costos no incluye factores como depreciación de vehículos y otros equipos, infraestructura, servicios y otros costos indirectos. *Calliandra calothyrsus*, ilustra con solvencia la variación en los costos, en este caso motivada por un volumen de cosecha insuficiente en la fuente 002 (codigo de la fuente semillera)

Tomando en cuenta que los costos de recolección tienen una relación directa con las características de cada rodal, en el Cuadro No.2, se presentan las condiciones más relevantes de cada area:

Cuadro No.2. Características de las áreas de cosecha

Fuente semillera	001	002	003	004	005
Fecha salida	24-25/01	14-15-16/02	3-4/02	17-18/02	28/02 - 3/03
Especies	C. calothyrsus	C. calothyrsus	E. globulus	C. cunninghamiana	A. guachapele
No. de árboles recolect.	80	40	10	10	30
distanciamiento	4 x 4	4 x 4	3 x 3	8 x 8	10 x 10
pendiente	plano	plano	plano	plano	4%
Sistema de colecta	Desde el suelo	Desde el suelo	Ascenso con espolones	Ascenso con espolones	Del suelo
Altura promedio árboles	6 m	9 m	48 m	30 m	25 m
Condición climática	seca	seca	seca	seca	seca
Volumen fructificación	media	bajo	media	media	bajo

Complementariamente se adoptó un sistema de documentación para el registro de las actividades de producción y manejo de semillas, que permite cuantificar los rendimientos de la cosecha y de la mano de obra.

El sistema mostrado en el Cuadro 3, permite el registro de la información de colectas periódicas, que hace posible después de algunos años, establecer rendimientos promedios. Esta información posibilita la programación y estimación de las actividades de colecta y procesamiento y por consiguiente el cálculo de algunos costos en las operaciones. Se muestra un ejemplo desarrollado por Stubsgaard y Baadsgaard (1989) relativo al trámite de este formulario.

## RENDIMIENTOS

Estas actividades son igualmente variables y son únicas para cada circunstancia, especie, experiencia específica, tradición, calidad y disponibilidad de mano de obra.

En el Cuadro No.4 se muestra un ejemplo de rendimiento en Costa Rica, en el Centro Agrícola Cantonal de Hojanca, en la provincia de Guanacaste.

## Fecha de la última evaluación:

## INFORMACION DE COSECHA

INFORMACION DE COSECHA		Fecha de la última evaluación:						
Calculos		Año 1991	Año 1992	Año 1993	Año	Año	Año	Año
<b>EVALUACION DE LA COSECHA</b>								
1	* Floración (si/no)		Si	Si				
2	* No. de árboles semilleros	300	400					
3	* No. de frutos por árbol	200	250					
4	* No. de semillas por fruto	40	45					
5	+ Peso de mil semillas del año anterior (g)	50 (estim)	55	56				
6	- Estimación factor de conversión del año pasado	1 (estim)	0.8	0.8				
7	- Estim. peso sem. de cosecha kg (2x3x4x5x6/1000x1000)	120	198					
	* Cosec frutos: Abundante (1), Media (2), Baja (3), Nula (4)	2	1					
<b>DATOS DE COLECTA</b>								
8	* No. de escaladores	8	10					
9	* Período de colecta	1/10 - 8/10	25/9 - 4/10					
10	* No. de días	8	10					
11	- No. de días para recolección (8 x 10 - días ausencia)	64	95					
12	* No. de árboles recolectados	280	350					
13	* Espaciamiento o árboles por Ha	4.4	3.7					
14	- Promedio de árboles/día de recolección (12/11)	4.4	3.7					
15	* No. de sacos (160 litros) colectados	8.4	161					
16	- Promedio de sacos / día de recolección (15/11)	1.3	1.6					
17	- Promedio de sacos / árbol (15/12)	0.3	0.5					
18	* Transporte usado / días (días camión/días camioneta)	2 dc/16 dca	3 dc/20 dca					
19	Colector							
	* Prueba de corte: % viables	79%	75%					
<b>INFORMACION DE LA SEMILLA</b>								
20	*+ kg de frutos recolectados	4000	7400					
21	+ semilla extraída (kg)	100	190					
22	- kg semilla / kg frutos (21/20)	0.025	0.026					
23	- kg semilla / saco (21/15)	1.19	1.19					
24	- kg semilla / día de recolección (21/11)	1.56	2.0					

\*: Datos de campo, + : datos de laboratorio, -: datos calculados



Cuadro No.4. Rendimiento de jornales en la recolección y extracción de semillas forestales en la región de la Península de Nicoya.

Espece	Actividad	Rendimiento	Observaciones
<i>Gmelina arborea</i>	Recolección	0.75 kg/hr	Rend./promedio Chancador con 4 operarios Al sol
	Extracción		
	Secado	6.25 kg/hr	
<i>Bombacopsis quinata</i>	Recolección	0.13 kg/hr	En zona buena Con zaranda
	Extracción	0.07 kg/hr	
<i>Dalvergia retusa</i>	Recolección	0.625 kg/hr	Extracción manual
	Extracción	0.13 kg/hr	
<i>Tectona grandis</i>	Extracción	1 kg/hr	Semilla del suelo
<i>Albizia guachapele</i>	Recolección	0.375 kg/hr	Semilla recolectada del árbol
	Extracción	1 kg/hr	
<i>Schizolobium parahybum</i>	Recolección	0.3 kg/hr	Semilla del suelo
	Extracción	1.25 kg/hr	

## PRODUCCION DE FRUTOS Y SEMILLAS

La producción de semillas varía con la edad del rodal en dependencia de una compleja red de factores; en el Cuadro No.5 se muestra un ejemplo desarrollado por Isaza (1994) donde se observa la tendencia en el aumento de la producción de los frutos de tres especies forestales en rodales establecidas y manejadas para la producción de semilla.

La producción de frutos y semillas no es predecible fácilmente por el desconocimiento de las exigencias de la especie en relación con el medio ambiente; un ejemplo de fracaso en la producción suficiente de frutos, al menos momentáneo, se observa en las cifras de *P.tecunumanni*, cuya producción de semillas es muy baja; un relativo éxito se nota en *E.grandis*.

Cuadro 5. Producción de frutos y semillas en los rodales semilleros

ESPECIE	1989		1990		1991		1992		1993		Total Semilla (Kg)	
	No. bultos	Semillas Kg	No. bultos	Semillas Kg	No. bultos	Semillas Kg	No. bultos	Semillas Kg	No. bultos	Semillas Kg		
P.tecunumanii	-	-	-	-	0.5	0.02	1.0	0.10	1.5	0.02	0.05	0.14
E.grandis	.9	14	38	41.9	46	50.6	24.5	38.1	-	-	1.32	144.6
E.grandis	-	-	-	-	-	-	1.5	4.3	21.5	61.3	2.9	65.6

X : Promedio de Kilogramos de semilla/bulto

Como se ve en este ejemplo, la tendencia de aumento del peso de la semilla obtenida no es uniforme a medida que aumenta el tiempo. La variación atribuible a diferentes factores biológicos, climáticos, edáficos y genéticos imposibilita la proyección de datos de una manera confiable.

Las características mostradas en los puntos anteriores, son aplicables sólo a las condiciones específicas de cada sitio de experimentación; no se pueden extrapolar los resultados a otros sitios, ya que se esperan diferencias incuantificables en el comportamiento. Por las razones expuestas, no es posible fijar de antemano y en forma precisa los costos de establecimiento y manejo de los rodales semilleros y la producción en sí.

### **DIFICULTADES PARA LA FIJACION DE PRECIOS**

La fijación de precios de venta de semillas forestales resulta una actividad de por sí casi arbitraria. En los costos de recolección existe dependencia de los factores biológicos y medio ambientales, las características intrínsecas de cada especie y el lugar de cosecha. Estas consideraciones implican que cada recolección tendrá un costo diferente y en ocasiones, como se muestra en los cuadros de ejemplos, las diferencias son muy significativas para la misma especie. Los precios fijados con base en costos de cosecha harían muy difícil la estructuración de una lista de precios. Se presentarían variaciones para una misma especie con similar calidad genética y física, razón por la cual, para fijar un precio, es necesario promediar los diferentes costos de varios años de trabajo.

Además de las variaciones en los costos directos de colecta, deben tenerse en cuenta otros factores que inciden en los precios de la semilla y que son difíciles de ponderar, por ejemplo:

- Escasez de árboles de colecta: a mayor escasez mayores precios de venta
- Períodos muy amplios de fructificación: los precios bajan en los picos de abundancia.
- Pérdida rápida de viabilidad: los precios son mayores en especies de rápida pérdida de la viabilidad, para compensar la probabilidad de pérdidas por falta de ventas.
- Grado de dificultad en la colecta o el procesamiento: a mayor grado de dificultad, mayores costos de operación.
- Alta demanda u oferta: en la mayoría de los casos los precios son regidos por el mercado.

- Costo de oportunidad de los inventarios: hace referencia al capital representado en los inventarios que no tiene movimiento.
- Políticas estatales para el fomento de la reforestación: hace referencia a los precios subsidiados de la mayoría de los bancos nacionales.

Estos factores deben ser considerados a la hora de fijar los precios, aunque su valoración es compleja.

## **OBSERVACIONES GENERALES**

- En general, para las especies tropicales existe un alto nivel de heterogeneidad y variación que imposibilita la fijación de costos generales para su cálculo. Se recomienda el seguimiento de los lineamientos presentados en esta nota.
- No es posible para una misma especie llegar a costos estables, debido a las diferencias entre dos colectas distintas, aún bajo similitud de condiciones.
- Existen vacíos de conocimiento en la fenología y comportamiento de las especies que dificultan grandemente las proyecciones de rendimiento y costos.
- Los costos y rendimientos en la producción de semillas varían por efectos de diferentes factores, especialmente los volúmenes de producción de frutos; estos a su vez están sujetos a variaciones por factores genéticos, ambientales, de edad y prácticas silvícolas.
- Cada caso es específico y particular, no se pueden hacer generalizaciones o extrapolaciones; por tanto, al cálculo de los costos deben adelantarse estudios de caso aplicando los criterios anteriormente expuestos.

**BIBLIOGRAFIA**

- Centro Agronómico Tropical de Investigación y Enseñanza; Proyecto Diseminación del Cultivo de Árboles de Uso Múltiple. (1993). Enlace Madeleña 3. CATIE, Turrialba, C.R. Año 2(3).
- Centro Agronómico Tropical de Investigación y Enseñanza; Banco Latinoamericano de Semillas Forestales. (1994). Registros de casos.
- Isaza, N. (1994). Producción y rendimiento de los huertos y rodales semilleros de *P. tecunumannii* y *E. grandis* en Colombia. Memorias Curso Regional sobre Identificación, Selección y Manejo de Rodales Semilleros. CATIE. DANIDA. Turrialba, Costa Rica. 7p.
- Serrano, Rosa E. De. (1994). Producción y rendimientos, en rodales de teca (*Tectona grandis*) y *Leucaena leucocephala* en El Salvador. Estudio de caso. Memoria "Curso nacional sobre Identificación, Selección y Manejo de Semillas Forestales". PROSEFOR - CATIE, Turrialba, Costa Rica. pp. 64-69.
- Stubsgaard, F.; Baadsgaard, J. (1989). Planning seed collection. Lecture Note No. C-3. Danida Forest Seed Centre. 24p.
- Urueña, H. (1994). Producción, rendimiento y costos de rodales y huertos semilleros de *Bombacopsis quinata* y *Gmelina arborea* en Colombia. Memorias Curso Regional sobre Identificación, Selección y Manejo de Rodales Semilleros. CATIE - Danida, Turrialba, C.R. 6p.

## CLASIFICACION DE FUENTES DE PRODUCCION DE SEMILLAS FORESTALES

Francisco Mesén  
*Genetista Forestal, PROSEFOR*

### INTRODUCCION

Ante el incremento en los programas de plantación de especies forestales en los países de la región y la implementación de sistemas de incentivos a la reforestación, es evidente la necesidad de un sistema de ordenamiento de la producción y utilización de semillas forestales. El fin último de tal ordenamiento es asegurar que el usuario conozca con certeza lo que está recibiendo por su dinero, y no imponer reglas rígidas sobre lo que se puede o no se puede comercializar.

Como un primer paso en este proceso, es necesario conocer los recursos para producción de semilla de buena calidad con que cuenta cada país. Esto permitirá dirigir los esfuerzos hacia el mejoramiento de fuentes semilleras existentes, así como planificar el establecimiento de otras áreas de producción. Dentro de este marco, una de las actividades que desarrolla PROSEFOR conjuntamente con los Centros de Semillas de los países miembros es el establecimiento de un **Registro Nacional de Fuentes Semilleras**, el cual contendrá una descripción detallada del tipo y características de las fuentes semilleras existentes en el país.

Hay varios tipos de fuentes semilleras, desde rodales no manejados hasta huertos semilleros de generaciones avanzadas, genéticamente comprobados. Entre estos extremos existe una gama muy amplia de posibles fuentes semilleras, con diferente potencial en cuanto a calidad genética de la semilla producida. Sin embargo, es posible agrupar estos tipos de fuentes en cinco categorías principales. Este documento presenta sugerencias sobre una posible clasificación de fuentes de producción de semillas, como un primer avance con miras a estandarizar el sistema a nivel de los países de la región.

## CLASIFICACION DE FUENTES SEMILLERAS

Conforme se avanza en el proceso de mejoramiento genético de una especie, se logran ganancias genéticas cada vez mayores. La semilla recolectada de un rodal natural no manejado generalmente dará origen a plantaciones de inferior calidad que la semilla procedente de huertos semilleros genéticamente comprobados (bajo condiciones de sitio y manejo apropiados en ambos casos).

Es muy importante tener presente que no se puede garantizar el comportamiento de los árboles cuando se obtiene semilla de una fuente desarrollada bajo condiciones ecológicas y/o edáficas diferentes al sitio de plantación, no importa qué tan mejorada sea dicha fuente. La única excepción a esto es el caso de fuentes semilleras que tengan el respaldo de pruebas genéticas establecidas en el sitio donde se lleva a cabo la reforestación. El descuido a la hora de seleccionar la fuente semillera ha sido una de la principales causas del fracaso en muchos programas de reforestación.

Bajo estos principios, se sugiere la siguiente clasificación de fuentes semilleras, categorizadas de mayor a menor ganancia genética potencial.

### 1. Huerto Semillero Genéticamente Comprobado

Un huerto semillero es una plantación de clones o progenies que han sido seleccionados intensivamente con base en ciertas características de importancia económica, aislada o manejada para reducir contaminación de polen de árboles inferiores y manejada intensivamente para aumentar la producción de semilla y facilitar su recolección. El Huerto Semillero Genéticamente Comprobado es aquel que tiene el respaldo de pruebas de progenies establecidas y evaluadas en los sitios potenciales de plantación, y que ha sido sometido a los aclareos genéticos<sup>1</sup> necesarios para dejar únicamente los clones o individuos que han demostrado su superioridad.

Además, este tipo de fuente semillera deberá cumplir con todos los otros requisitos básicos de un huerto semillero en cuanto a método de selección de árboles, área, diseño, número

---

1/ El aclareo genético es diferente del aclareo silvicultural. El primero consiste en la eliminación de individuos en el huerto utilizando como criterio los resultados de ensayos de progenies.

mínimo de ramets (o individuos), número mínimo de clones (o familias) y distribución de los ramets (o individuos) dentro del huerto.

## **2. Huerto Semillero No Comprobado**

Este es un huerto similar al anterior, pero que no ha sido sometido a aclareos genéticos, ya sea por la ausencia de ensayos genéticos o por la corta edad de los ensayos. Aunque este huerto no tiene el respaldo de pruebas genéticas, la alta intensidad de selección a que han sido sometido los padres garantiza una ganancia genética superior a la de otros tipos de fuente semillera, tales como los rodales semilleros y las fuentes selectas o identificadas. Por ese motivo es ubicado dentro de una categoría superior.

Un Huerto Semillero No Comprobado puede pasar a la categoría anterior si se llevan a cabo los aclareos genéticos respectivos.

## **3. Rodales Semilleros**

Los Rodales Semilleros pueden ser rodales plantados o naturales, aislados o manejados para reducir contaminación de polen de árboles inferiores y que han sido sometidos a aclareos de mejoramiento para dejar 75-200 árboles por hectárea con características fenotípicas apropiadas (ver Sección 3).

El Rodal Semillero debe tener una base genética suficientemente amplia; plantaciones originadas con semilla de unos pocos árboles deben ser descartadas. También se requiere que al menos un 50% de los árboles del rodal haya alcanzado el estado de fructificación. El Rodal Semillero debe tener un área mínima de 1 ha; grupos más pequeños o árboles en hileras **NO** pueden ser considerados como rodales semilleros.

Los Rodales Semilleros pueden ser desarrollados a partir de:

- i) rodales naturales
- ii) plantaciones comerciales
- iii) plantaciones piloto, parcelas de validación
- iv) algunos tipos de ensayos genéticos, como las pruebas de procedencias.



Una de las diferencias principales a nivel genético entre los rodales semilleros y los huertos semilleros es la intensidad de selección: en los rodales semilleros, los árboles finales han sido seleccionados a una intensidad de 1:10 - 1:20, mientras que en el caso de los huertos, cada árbol ha sido seleccionado entre varios miles de árboles evaluados. Por esta razón, si la selección se ha realizado con base en las mismas características fenotípicas, el huerto siempre producirá mayor ganancia genética que el rodal semillero. Los rodales semilleros NO pueden pasar a las categorías anteriores.

#### **4. Fuentes Seleccionadas**

Estas son rodales que no cumplen con uno o varios de los requisitos establecidos para los Rodales Semilleros, principalmente porque presentan problemas de aislamiento, porque contienen menos de 75 árboles aceptables por hectárea o porque aún no han sido sometidos a los aclareos de depuración (contienen más de 200 árboles por hectárea). Aún así, para ser aceptados dentro de esta categoría, deben poseer una base genética amplia, un área mínima de 1 ha e igualmente, una densidad tal que permita obtener un mínimo de 75 árboles por hectárea, con al menos un 50% de estos dentro de las categorías de 'árboles aceptables' (ver Sección 3).

Las áreas que se encuentren en esta categoría por problemas de aislamiento o porque aún no han recibido los aclareos necesarios (pero cumplen con el requisito de número mínimo de árboles aceptables por hectárea), pueden pasar a la categoría de Rodal Semillero si se llevan a cabo las acciones correspondientes.

#### **5. Fuentes Identificadas**

Las Fuentes Identificadas son grupos de árboles que por su baja densidad, por ocupar poca área y/o porque no contienen el número suficiente de árboles aceptables por hectárea, no clasifican dentro de la categoría anterior, pero deben utilizarse temporalmente ante la ausencia de otras fuentes más avanzadas.

En este grupo se encuentran típicamente:

- i) parcelas experimentales representadas por un número limitado de individuos,
- ii) pequeños bloques de plantación,
- iii) ensayos genéticos o silviculturales de poca extensión,
- iv) especies del bosque natural que por su naturaleza o debido a la eliminación de bosques, ocurren a bajas densidades o no alcanzan el número mínimo de árboles aceptables por hectárea.

No hay que olvidar los peligros de una reducción excesiva de la base genética del material. Como requisito mínimo, las recolecciones de semilla deberían realizarse de al menos 20 árboles, desechando aquellas fuentes que no permitan cumplir con este requisito. Es de esperar que para una especie prioritaria, este tipo de fuentes sea reemplazado rápidamente por otras fuentes más avanzadas, que garanticen una mejor calidad genética del material.

## **CALCULO DE AREAS PARA PRODUCCION DE SEMILLAS FORESTALES**

*Luis Fernando Jara N.  
Asistente Técnico, PROSEFOR*

### **INTRODUCCION**

Los programas de reforestación que han surgido en las regiones tropical y subtropical, han hecho que se incremente rápidamente la demanda de semillas de especies tanto locales como introducidas. Por esta razón, es importante apoyar y reforzar los centros nacionales de semillas forestales para garantizar el suministro continuo y suficiente de semilla bien adaptada y de alta calidad (Barner y Ditlevsen, 1988).

Igualmente, los diferentes actores que involucra un programa nacional de semillas forestales, deben coordinar sus esfuerzos y priorizar sus tareas y funciones para que el programa tenga éxito.

Cuando se trata de desarrollar un programa de semillas para mantener y mejorar su producción, es necesario combinar los objetivos a corto y largo plazo desde el inicio del mismo. Esto implica, la identificación de disponibilidad de fuentes semilleras y el registro de semilla recolectada o posiblemente importada con un mínimo de información sobre su origen, localización y registros de cantidad, tratamientos y distribución. Sin esta información básica sobre origen y antecedentes, no será posible desarrollar un programa a largo plazo en forma satisfactoria (Barner y Ditlevsen, 1988).

### **DEFINICION DE LA MAGNITUD DE LA DEMANDA**

En primera instancia, se debe tener en consideración los objetivos del programa nacional de reforestación o del proyecto de reforestación que una empresa forestal desee ejecutar. Con base en esto, se definirán las especies que cumplan con los requisitos de los objetivos y se determinará el área a reforestar teniendo en consideración los factores climáticos, edáficos, especies, procedencias, entre los parámetros técnicos mas destacados.

Una vez definida el área y las especies, es preciso determinar los requerimientos de semillas a corto plazo y las necesidades de superficie para el establecimiento de rodales o áreas semilleras para la producción de material mejorado a largo plazo. El tamaño del proyecto o programa de semillas se define con base en la demanda total anual de semillas del país o de la empresa.


Para calcular el número total ó peso total de semillas viables o número de árboles plantables requeridos para el programa o proyecto, se debe tomar en cuenta lo siguiente (Moestrup, 1988):

- Árboles para replante
- Pérdidas de árboles en vivero
- Pérdidas por proceso de repique o trasplante
- Eliminación de plántulas de mala calidad
- Porcentaje de germinación de la semilla
- Número de semillas viables por kilogramo

Todos los factores mencionados anteriormente, y no solamente el porcentaje de germinación, son los que realmente determinan el número de árboles plantables que se pueden producir por unidad de peso de semilla. El concepto de "porcentaje de árboles plantables" frecuentemente se utiliza para combinar el efecto de todos estos factores. Se define como el porcentaje de semillas que logran transformarse en árboles durante un período definido, determinado generalmente por la permanencia de los arbolitos en el vivero hasta el tiempo de plantación. (Willan, 1985).

El peso de semillas expresado en número de semillas por kilogramo, se usa para estimar el número de kilos requerido. Normalmente los valores mencionados se calculan por hectárea y posteriormente se multiplican por el número de hectáreas a plantar.

A continuación se presenta un ejemplo para estimar la cantidad de semilla requerida para una empresa forestal que ha determinado sus necesidades de materia prima de Pochote (*Bombacopsis quinata*) para un período de 20 años, a una tasa anual de plantación de 500 ha por año para completar un área total de 10.000 ha al final del ciclo.



<u>Factores</u>		<u>Cálculo</u>
1.- Distanciamiento inicial	3 x 3 m	
2.- Plantas por hectárea		
a.- Número de árboles	1.111	$10.000\text{m}^2/3 \times 3 \text{ m}^2$
b.- Más replante		
- Porcentaje	20	$\frac{1.111 \times 20}{100}$
- Número de árboles	222	
c.- Necesidad total de árboles plantables	1.333	
d.- Más pérdidas de vivero y selección en vivero		
- Porcentaje	200	$\frac{1.333 \times 200}{100}$
- Número de semillas	2.666	
e.- Total plántulas seleccionadas	4.000	$1.333 + 2.666$
f.- Más porcentaje de germinación		
- Porcentaje	80	$\frac{4.000 \times (100-80)}{80}$
- Número de semillas	1.000	
g.- Total semillas a sembrar	5.000	$4.000 + 1000$
3.- Número de semillas/kg de lote de semilla (rodal semillero)	25.000	
4.- Número de kg de semillas necesarios por ha	0.2(5 ha/kg)	$\frac{5.000}{25.000}$
5.- Tasa anual de plantación	500 ha	
6.- Requerimiento anual de semillas (kg)	100	$0.2 \times 500$

En la literatura generalmente se encuentra información sobre el número de semillas totales y viables por kilogramo. Salazar y Boshier, 1992 presentan un cuadro sobre la producción de semillas para algunas especies forestales de Centro América. Como el peso de la semilla varía de año a año y de una fuente a otra, se recomienda utilizar hasta donde sea posible, la información sobre el lote específico que se vaya a plantar.

## DETERMINACION DEL AREA DE PRODUCCION

Continuando con el caso de la empresa forestal que desea reforestar 500 ha/año de Pochote, se requiere estimar el área necesaria para el establecimiento de rodales semilleros, como una alternativa a corto plazo para el suministro de semillas mientras se obtiene información de los ensayos de progenie para el establecimiento de los huertos semilleros como una medida a largo plazo.

El siguiente método es aplicado universalmente, ya que es práctico y sencillo de calcular, pero su información debe tomarse con alguna precaución. Para este efecto, se deben tomar las siguientes consideraciones:

- 1.- Adicionar un 30 % de la necesidad de semilla/año, como factor de seguridad (Zobel, 1988).
- 2.- La producción de un árbol en condiciones de rodal semillero manejado de pochote, se calcula de 0.1 kg/año.
- 3.- La densidad final del rodal semillero (de plantación) de pochote será de 250 árboles/ha.

Con base en lo anterior y resumiendo se tiene la siguiente información:

Especie:	Pochote ( <i>Bombacopsis quinata</i> )
Meta a reforestar:	500/año
Necesidad anual de semillas:	100 kg
Densidad final del rodal sem.:	200 arb/ha
Kg de semillas/arbol	0.1

$$\text{Area (ha)} = \text{kg requeridos} \times \frac{1}{\text{arb/ha} \times \text{kg/arb}}$$

Reemplazando se tiene:

$$\text{Area (ha)} = 100 \times 1 / (200 \times 0.1) = 5.0 \text{ ha}$$

Se requeriría establecer rodales semilleros de plantaciones sobre un área de 5 ha para producir los 100 kg de semillas por año. Esta área entraría a suplir la demanda de semilla para el proyecto después del quinto o sexto año dependiendo de factores ambientales y del manejo.

Sin embargo, esto es apenas una estimación, ya que el rendimiento en la producción de semillas depende en gran medida de la calidad del sitio, de sus condiciones ambientales para la floración y fructificación y de la sincronización que tengan todos los árboles para fructificar en el mismo año.

En la medida que se avance con los programas de mejoramiento genético, será posible obtener mejores rendimientos tanto en la producción de semillas por árbol como en la disminución de pérdidas por selección y vigor en el vivero. Tal es el caso con pochote en Colombia, en donde los rendimientos obtenidos de huertos semilleros de primera generación aumentaron los valores del número de semillas viables por kilogramo de 25.000 a 37.500; el porcentaje de germinación del 75% al 95% y un aprovechamiento o rendimiento en vivero del 70% de plántulas por metro cuadrado (Urueña, 1994). Lo anterior se ha obtenido gracias al gran esfuerzo en el proceso de investigación sobre el conocimiento de la biología floral de la especie (autoecología), al mejoramiento del sistema de producción en vivero y al manejo intensivo de los huertos.

## REFERENCIAS

- BARNER, H; DITLEVSEN, B. 1988.** The Strategies and Procedures for an Integrated National Tree Seed Programme for Seed Procurement, Tree Improvement and Genetic Resources. Danida Forest Seed Centre. Humlebaek, Denmark. Lecture Note A-1. 11 p + 3 appendices.
- MOESTRUP, S. 1988.** Planning national seed procurement programmes. Danida Forest Seed Centre. Humlebaek, Denmark. Lecture Note C.1. 15 p + 4 appendices.
- SALAZAR, R.; BOSCHIER, D. 1992.** Establecimiento y manejo de rodales semilleros de especies prioritarias en América Central. CATIE, Turrialba, Costa Rica. Serie Técnica, Informe Técnico No. 20. 80 p.
- WILLAN, R.L. 1985.** A guide to forest seed handling. FAO Forestry Paper 20/2. FAO, Rome. 502 p.

**ZOBEL, B; TALBERT, J. 1984.** Applied Forest Tree Improvement. John Wiley & Sons, New York. 505 p.